



KEMENTERIAN PEMBANGUNAN WANITA,
KELUARGA DAN MASYARAKAT
JABATAN KEBAJIKAN MASYARAKAT

LAPORAN STATISTIK 2022

JABATAN KEBAJIKAN MASYARAKAT

*DEPARTMENT OF SOCIAL WELFARE
STATISTICS REPORT 2022*



Diterbitkan Jun 2023

©Jabatan Kebajikan Masyarakat. Semua hak cipta terpelihara.

Tiada bahagian daripada penerbitan ini boleh diterbitkan semula, dicetak semula atau disiarkan dalam sebarang bentuk atau dengan sebarang cara, elektronik, fotokopi, mekanik, rakaman atau sebaliknya, tanpa terlebih dahulu mendapat kebenaran bertulis daripada

Ketua Pengarah Kebajikan Masyarakat atau hubungi:

JABATAN KEBAJIKAN MASYARAKAT
ARAS 6,9-18, NO. 55,
PERSIARAN PERDANA, PRESINT 4,
62100 PUTRAJAYA
TEL: 03-8323 1656 / 03-8323 1658
FAKS: 03-8323 2094

Jabatan Kebajikan Masyarakat mengucapkan terima kasih kepada semua yang terlibat secara langsung dan tidak langsung dalam penghasilan buku ini serta mereka yang bersetuju membenarkan kami menggunakan koleksi gambar.

Dicetak dan direka bentuk oleh:
Alamedia Sdn. Bhd.
No. 14, Jalan LP 1A/5,
Taman Lestari Perdana,
43300 Seri Kembangan,
Selangor.

KATA ALUAN

KETUA PENGARAH JABATAN KEBAJIKAN MASYARAKAT

Assalamualaikum w.b.t & Salam Sejahtera,

Alhamdulillah, pertama sekali saya mengucapkan syukur kehadiran Allah S.W.T. kerana dengan limpah kurnia dan izinNya, Laporan Statistik Jabatan Kebajikan Masyarakat (JKM) 2022 berjaya diterbitkan.

Penerbitan Laporan Statistik JKM ini adalah bertujuan untuk berkongsi statistik pelbagai perkhidmatan yang dilaksanakan untuk kumpulan sasaran JKM. Statistik ini adalah berdasarkan laporan dari Pejabat Kebajikan Masyarakat Daerah (PKMD) dan Institusi kebajikan JKM.

Ringkasan statistik dalam bentuk infografik dibentangkan di bahagian pertama penerbitan ini. Bahagian kedua pula memuatkan jadual berkaitan statistik perkhidmatan luar, perkhidmatan institusi kebajikan dan penduduk.

Pada tahun 2022, sebanyak 539,258 orang telah menerima bantuan kewangan JKM. Negeri yang mencatatkan bilangan penerima tertinggi adalah negeri Sabah iaitu 64,391 orang, diikuti oleh Johor (54,799 orang) dan Sarawak (52,516 orang). Dari segi pecahan mengikut skim bantuan kewangan, Bantuan Warga Emas merekodkan penerima tertinggi iaitu 141,114 orang diikuti Bantuan Am (105,371 orang) dan Elaun Pekerja Orang Kurang Upaya (97,915 orang).

Sebanyak 305 orang kanak-kanak yang memerlukan perlindungan dan pemulihan telah dilayani di PKMD seluruh Malaysia pada tahun 2022. Statistik ini merangkumi 11 orang lelaki dan 294 orang perempuan. Peribumi Sarawak adalah penyumbang tertinggi kepada statistik ini iaitu sebanyak 118 kes, diikuti oleh Melayu (103 kes) dan Peribumi Sabah (32 kes).

Kanak-kanak terlibat jenayah mencatatkan 3,013 kes pada tahun 2022. Tiga negeri yang mencatatkan kes tertinggi adalah Wilayah Persekutuan Kuala Lumpur (430 kes), Selangor (386 kes) dan Kelantan (291 kes). Sebanyak 829 kes dicatatkan bagi kesalahan lalulintas, menyumbang 27.5 peratus daripada keseluruhan kes. Ini diikuti oleh kes melibatkan dadah (772 kes), jenayah berkaitan manusia (667 kes), jenayah berkaitan harta benda (320 kes) dan judi (118 kes).

JKM telah melayani 6,770 kes kanak-kanak yang memerlukan pemeliharaan dan perlindungan pada tahun 2022. Statistik ini melibatkan 1,801 kes ibu kandung sebagai pelaku, 908 kes melibatkan bapa kandung sebagai pelaku dan selebihnya adalah seperti di Jadual 4.5. Dari segi sebab berlaku, kecuaihan ibu bapa/penjaga menyumbang 2,452 kes atau 36.2 peratus.

Kes keganasan rumah tangga mencatatkan 843 kes pada tahun 2022. Antara sebab yang menyumbang kepada berlakunya kes keganasan rumah tangga adalah panas baran (225 kes), perselisihan faham (160 kes) dan penagihan dadah (84 kes). Selangor mencatatkan kes keganasan rumah tangga yang tertinggi iaitu 219 kes manakala Wilayah Persekutuan Labuan merekodkan kes terendah iaitu 2 kes.

Sehingga 2022, sebanyak 674,548 orang kurang upaya (OKU) telah berdaftar dengan JKM. Negeri yang mencatatkan OKU berdaftar tertinggi adalah Selangor iaitu 111,095 orang, diikuti oleh Johor (77,850 orang) dan Perak (58,920) orang. OKU bagi kategori fizikal adalah yang paling banyak berdaftar iaitu 245,015 orang manakala pendaftaran terendah direkodkan bagi kategori pertuturan (3,509 orang).

Sebanyak 4,352 orang sedang ditempatkan di institusi kebajikan JKM pada Disember 2022. Daripada jumlah ini, 2,457 adalah penghuni lelaki dan 1,895 penghuni perempuan. Institusi yang merekodkan penghuni tertinggi adalah Rumah Seri Kenangan iaitu 1,046 orang, diikuti oleh Rumah Kanak-kanak (946 orang) dan Taman Sinar Harapan (798 orang).

Laporan ini boleh diakses dan dimuat turun dari laman web JKM di www.jkm.gov.my. Semoga laporan statistik ini akan menjadi sumber rujukan dan bermanfaat kepada semua.

YBrs. Tuan Norzman bin Othman

FOREWORD

DIRECTOR GENERAL OF SOCIAL WELFARE

Alhamdulillah, praise be to Allah S.W.T. for His blessings, the Department of Social Welfare (DSW) Statistics Report 2022 is finally published.

The publication of DSW Statistics Report aims to share statistics of various services rendered to DSW's target groups. The statistics is based on reports from DSW District Offices and Institutions.

A statistical summary in the form infographic is presented in the first part of this publication. The second part presents statistical tables of fields services, welfare institutions services and population.

In 2022, a total of 539,258 persons has received DWS's financial assistance. State that recorded the highest number of recipients is Sabah which recorded 64,391 persons, followed by Johor (54,799 persons) and Sarawak (52,516 persons). In terms of disintegration by financial assistance scheme, Financial Assistance for Elderly recorded the highest number of recipients which registered 141,114 persons, followed by Public Assistance (105,371 persons) and Incentive Allowance for Disabled Workers (97,915 persons).

A total of 305 children in need of protection and rehabilitation were served at PKMD all over Malaysia in 2022. This statistic includes 11 boys and 294 girls. Sarawak Natives are the highest contributor to this statistic with 118 cases, followed by Malay (103 cases) and Sabah Natives (32 cases).

Children in conflict with law registered 3,013 in 2022. Three states with the highest number of cases were Wilayah Persekutuan Kuala Lumpur (430 cases), Selangor (386 cases) and Kelantan (291 cases). A total of 829 cases were registered for traffic offenses, accounting for 27.5 percent of all cases. This was followed by cases involving drugs (772 cases), crime relating to human (667 cases), crime relating to property (320 cases) and gambling (118 cases).

DSW has served 6,770 cases of children in need of care and protection in 2022. This statistic comprises of 1,801 cases involving the biological mother as the offender, 908 cases involving the biological father as the offender and the rest are as in Table 4.5. In terms of the reason, negligence of parent/guardian accounted for 2,452 cases or 36.2 percent.

Domestic violence cases recorded 843 cases in 2022. Among the reasons that contributed to the occurrence of domestic violence cases were hot tempered (225 cases), misunderstanding (160 cases) and drug addiction (84 cases). Selangor recorded the highest number of domestic violence cases which was 219 cases while Wilayah Persekutuan Labuan recorded lowest number of 2 cases.

Up to 2022, a total of 674,548 persons with disabilities (PWD) have been registered with DSW. The state with the highest number of registered PWD is Selangor which is 111,095 persons, followed by Johor (77,850 persons) and Perak (58,920 persons). PWD with the physical disability were the most registered with 245,015 persons while the lowest registration was recorded for the speech category (3,509 persons).

A total of 4,352 persons were being placed in DSW welfare institutions in December 2022. Of this number, 2,457 are male residents and 1,895 female residents. The institution that recorded the highest number of residents is Rumah Seri Kenangan which was 1,046 persons, followed by Rumah Kanak-kanak (946 persons) and Taman Sinar Harapan (798 persons).

This report can be accessed and downloaded through the DSW's website at www.jkm.gov.my. It is hoped that this statistical report is beneficial to everyone.

YBrs. Tuan Norazman bin Othman

ISI KANDUNGAN

CONTENT

KATA ALUAN / *FOREWORD* 3-4

ISI KANDUNGAN / *CONTENTS* 5-18

SENARAI INFOGRAFIK / *LIST OF INFOGRAPHICS*

Infografik 1: Penerima Bantuan Kewangan mengikut Negeri, 2022.....	19
<i>Infographic 1: Recipients of Financial Assistance by State, 2022</i>	
Infografik 2: Penerima Bantuan Kewangan mengikut Skim, 2022	20
<i>Infographic 2: Recipients of Financial Assistance by Scheme, 2022</i>	
Infografik 3: Kanak-Kanak yang Memerlukan Perlindungan dan Pemulihan, 2022.....	21
<i>Infographic 3: Children in Need of Protection and Rehabilitation, 2022</i>	
Infografik 4: Kanak-Kanak Terlibat dengan Jenayah, 2022	22
<i>Infographic 4: Children in Conflict with Law, 2022</i>	
Infografik 5: Kanak-Kanak yang Memerlukan Pemeliharaan dan Perlindungan, 2022.....	23
<i>Infographic 5: Children in Need of Care and Protection, 2022</i>	
Infografik 6: Kes Keganasan Rumah Tangga, 2022	24
<i>Infographic 6: Domestic Violence Cases, 2022</i>	
Infografik 7: Pendaftaran Orang Kurang Upaya (Kumulatif), 2022	25
<i>Infographic 7: Registration of Persons with Disabilities (Cumulative), 2022</i>	
Infografik 8: Penghuni di Institusi, 2022	26
<i>Infographic 8: Residents at Institution, 2022</i>	

BAHAGIAN A: PERKHIDMATAN LUAR / *SECTION A: FIELD SERVICES*

1. PERKHIDMATAN BANTUAN / *FINANCIAL ASSISTANCE SERVICES*

Jadual 1.1: Bantuan Kewangan mengikut Negeri, 2022	28
<i>Table 1.1: Financial Assistance by State, 2022</i>	
Jadual 1.2: Bantuan Kewangan mengikut Skim, 2022	29
<i>Table 1.2: Financial Assistance by Scheme, 2022</i>	
Jadual 1.3: Bantuan Kewangan mengikut Kumpulan Etnik, 2022	30
<i>Table 1.3: Financial Assistance by Ethnic Group, 2022</i>	
Jadual 1.4: Bantuan Kanak-kanak mengikut Negeri, 2022.....	31
<i>Table 1.4: Financial Assistance for Children by State, 2022</i>	
Jadual 1.5: Bantuan Kanak-Kanak mengikut Kumpulan Etnik, 2022.....	32
<i>Table 1.5: Financial Assistance for Children by Ethnic Group, 2022</i>	

Jadual 1.6: Bantuan Warga Emas mengikut Negeri, 2022	33
<i>Table 1.6: Financial Assistance for Elderly by State, 2022</i>	
Jadual 1.7: Bantuan Warga Emas mengikut Kumpulan Etnik, 2022	34
<i>Table 1.7: Financial Assistance for Elderly by Ethnic Group, 2022</i>	
Jadual 1.8: Bantuan Anak Pelihara mengikut Negeri, 2022	35
<i>Table 1.8: Financial Assistance for Foster Childen by State, 2022</i>	
Jadual 1.9: Bantuan Anak Pelihara mengikut Kumpulan Etnik, 2022	36
<i>Table 1.9: Financial Assistance for Foster Childen by Ethnic Group, 2022</i>	
Jadual 1.10: Bantuan Am mengikut Negeri, 2022	37
<i>Table 1.10: Public Assistance by State, 2022</i>	
Jadual 1.11: Bantuan Am mengikut Kumpulan Etnik, 2022	38
<i>Table 1.11: Public Assistance by Ethnic Group, 2022</i>	
Jadual 1.12: Bantuan Am mengikut Jenis Penerima, 2022	39
<i>Table 1.12: Public Assistance by Type of Recipients, 2022</i>	
Jadual 1.13: Elaun Pekerja Orang Kurang Upaya mengikut Negeri, 2022	40
<i>Table 1.13: Incentive Allowance for Disabled Workers by State, 2022</i>	
Jadual 1.14: Elaun Pekerja Orang Kurang Upaya mengikut Kumpulan Etnik, 2022	41
<i>Table 1.14: Incentive Allowance for Disabled Workers by Ethnic Group, 2022</i>	
Jadual 1.15: Bantuan OKU Tidak Berupaya Bekerja mengikut Negeri, 2022	42
<i>Table 1.15: Financial Assistance for Person with Disabilities who Incapable of Work by State, 2022</i>	
Jadual 1.16: Bantuan OKU Tidak Berupaya Bekerja mengikut Kumpulan Etnik, 2022	43
<i>Table 1.16: Financial Assistance for Person with Disabilities who Incapable of Work by Ethnic Group, 2022</i>	
Jadual 1.17: Bantuan Penjagaan OKU dan Pesakit Kronik Terlantar mengikut Negeri, 2022	44
<i>Table 1.17: Financial Assistance for Carers of Bed-Ridden Person with Disabilities and Chronically Ill Patients by State, 2022</i>	
Jadual 1.18: Bantuan Penjagaan OKU dan Pesakit Kronik Terlantar mengikut Kumpulan Etnik, 2022	45
<i>Table 1.18: Financial Assistance for Carers of Bed-Ridden Person with Disabilities and Chronically Ill Patients by Ethnic Group, 2022</i>	
Jadual 1.19: Bantuan Latihan Perantis mengikut Negeri, 2022	46
<i>Table 1.19: Apprenticeship Training Allowance by State, 2022</i>	
Jadual 1.20: Bantuan Latihan Perantis mengikut Kumpulan Etnik, 2022	47
<i>Table 1.20: Apprenticeship Training Allowance by Ethnic Group, 2022</i>	
Jadual 1.21: Bantuan Alat Tiruan/Alat Sokongan mengikut Negeri, 2022	48
<i>Table 1.21: Financial Assistance for Artificial Aids/Assistive Devices by State, 2022</i>	
Jadual 1.22: Bantuan Alat Tiruan/Alat Sokongan mengikut Kumpulan Etnik, 2022	49
<i>Table 1.22: Financial Assistance for Artificial Aids/Assistive Devices by Ethnic Group, 2022</i>	
Jadual 1.23: Bantuan Alat Tiruan/Alat Sokongan mengikut Jenis, 2022	50
<i>Table 1.23: Financial Assistance for Artificial Aids/Assistive Devices by Type, 2022</i>	

Jadual 1.24: Geran Pelancaran mengikut Negeri, 2022, <i>Table 1.24: Launching Grants by State, 2022</i>	51
Jadual 1.25: Geran Pelancaran mengikut Kumpulan Etnik, 2022, <i>Table 1.25: Launching Grants by Ethnic Group, 2022</i>	52
Jadual 1.26: Geran Pelancaran mengikut Jenis Penerima, 2022, <i>Table 1.26: Launching Grants by Type of Recipients, 2022</i>	53
Jadual 1.27: Tabung Bantuan Segera mengikut Negeri, 2022, <i>Table 1.27: Tabung Bantuan Segera by State, 2022</i>	54
Jadual 1.28: Tabung Bantuan Segera mengikut Kumpulan Etnik, 2022, <i>Table 1.28: Tabung Bantuan Segera by Ethnic Group, 2022</i>	55

2. KANAK-KANAK YANG MEMERLUKAN PERLINDUNGAN DAN PEMULIHAN / CHILDREN IN NEED OF PROTECTION AND REHABILITATION

Jadual 2.1: Kanak-Kanak yang Memerlukan Perlindungan dan Pemulihan mengikut Negeri dan Jantina, 2022, <i>Table 2.1: Children in Need of Protection and Rehabilitation by State and Sex, 2022</i>	57
Jadual 2.2: Kanak-Kanak yang Memerlukan Perlindungan dan Pemulihan mengikut Kumpulan Etnik dan Jantina, 2022, <i>Table 2.2: Children in Need of Protection and Rehabilitation by Ethnic Group and Sex, 2022</i>	58
Jadual 2.3 : Kanak-Kanak yang Memerlukan Perlindungan dan Pemulihan mengikut Jenis Kes dan Jantina, 2022, <i>Table 2.3 : Children in Need of Protection and Rehabilitation by Type of Cases and Sex, 2022</i>	59-60
Jadual 2.4: Kanak-Kanak yang Memerlukan Perlindungan dan Pemulihan mengikut Keputusan dan Jantina, 2022, <i>Table 2.4: Children in Need of Protection and Rehabilitation by Decisions and Sex, 2022</i>	61

3. KANAK-KANAK YANG TERLIBAT DENGAN JENAYAH / CHILDREN IN CONFLICT WITH LAW

Jadual 3.1: Kanak-Kanak yang Terlibat dengan Jenayah mengikut Negeri dan Jantina, 2022, <i>Table 3.1: Children in Conflict with Law by State and Sex, 2022</i>	63
Jadual 3.2 : Kanak-Kanak yang Terlibat dengan Jenayah mengikut Kumpulan Etnik dan Jantina, 2022, <i>Table 3.2 : Children in Conflict with Law by Ethnic Group and Sex, 2022</i>	64
Jadual 3.3 : Kanak-Kanak yang Terlibat dengan Jenayah mengikut Jenis Kes dan Jantina, 2022, <i>Table 3.3 : Children in Conflict with Law by Type of Cases and Sex, 2022</i>	65
Jadual 3.4 : Kanak-Kanak yang Terlibat dengan Jenayah mengikut Jenis Kes dan Kumpulan Etnik, 2022, <i>Table 3.4 : Children in Conflict with Law by Type of Cases and Ethnic Group, 2022</i>	66-67

Jadual 3.5 : Kanak-Kanak yang Terlibat dengan Jenayah mengikut Keputusan Mahkamah dan Jantina, 2022.....	68-69
<i>Table 3.5 : Children in Conflict with Law by Court Orders and Sex, 2022</i>	

4. KANAK-KANAK YANG MEMERLUKAN PEMELIHARAAN DAN PERLINDUNGAN / CHILDREN IN NEED OF CARE AND PROTECTION

Jadual 4.1: Kanak-Kanak yang Memerlukan Pemeliharaan dan Perlindungan mengikut Negeri dan Jantina, 2022.....	71
<i>Table 4.1: Children in Need of Care and Protection by State and Sex, 2022</i>	
Jadual 4.2: Kanak-Kanak yang Memerlukan Pemeliharaan dan Perlindungan mengikut Kumpulan Etnik dan Jantina, 2022.....	72
<i>Table 4.2: Children in Need of Care and Protection by Ethnic Group and Sex, 2022</i>	
Jadual 4.3: Kanak-Kanak yang Memerlukan Pemeliharaan dan Perlindungan mengikut Jenis Kes dan Jantina, 2022.....	73-74
<i>Table 4.3: Children in Need of Care and Protection by Type of Cases and Sex, 2022</i>	
Jadual 4.4: Kanak-Kanak yang Memerlukan Pemeliharaan dan Perlindungan mengikut Keputusan dan Jantina, 2022.....	75-76
<i>Table 4.4: Children in Need of Care and Protection by Decisions and Sex, 2022</i>	
Jadual 4.5: Kanak-Kanak yang Memerlukan Pemeliharaan dan Perlindungan mengikut Pelaku, 2022.....	77-78
<i>Table 4.5: Children in Need of Care and Protection by Offenders, 2022</i>	
Jadual 4.6: Kanak-Kanak yang Memerlukan Pemeliharaan dan Perlindungan mengikut Sebab Penganiayaan, 2022.....	79-80
<i>Table 4.6: Children in Need of Care and Protection by Reason for Abuse, 2022</i>	
Jadual 4.7: Kanak-Kanak yang Memerlukan Pemeliharaan dan Perlindungan mengikut Pekerjaan Pelaku, 2022.....	81
<i>Table 4.7: Children in Need of Care and Protection by Offenders' Occupation, 2022</i>	
Jadual 4.8: Permohonan Pendaftaran Pengangkatan melalui Jabatan Pendaftaran Negara (JPN) dan Permohonan Pengangkatan melalui Mahkamah mengikut Negeri, 2022.....	82
<i>Table 4.8: Application for Registration of Adoption through The National Registration Department of Malaysia (JPN) and Application for Legal Adoption through the Court by State, 2022</i>	

5. KANAK-KANAK TIDAK TERKAWAL / BEYOND CONTROL CHILDREN

Jadual 5.1: Kanak-Kanak Tidak Terkawal mengikut Negeri dan Jantina, 2022.....	84
<i>Table 5.1: Beyond Control Children by State and Sex, 2022</i>	
Jadual 5.2: Kanak-Kanak Tidak Terkawal mengikut Kumpulan Etnik dan Jantina, 2022.....	85
<i>Table 5.2: Beyond Control Children by Ethnic Group and Sex, 2022</i>	
Jadual 5.3: Kanak-Kanak Tidak Terkawal mengikut Keputusan dan Jantina, 2022.....	86
<i>Table 5.3: Beyond Control Children by Decisions and Sex, 2022</i>	

6. PESALAH MUDA DAN PERINTAH KHIDMAT MASYARAKAT /
YOUTHFUL OFFENDERS AND COMMUNITY SERVICE ORDER

Jadual 6.1: Kes Baru Pesalah Muda mengikut Negeri dan Jantina, 2022.....	88
<i>Table 6.1: New Cases of Youthful Offenders by State and Sex, 2022</i>	
Jadual 6.2: Kes Baru Pesalah Muda mengikut Jenis Kesalahan, Kumpulan Etnik dan Jantina, 2022.....	89-93
<i>Table 6.2: New Cases of Youthful Offenders by Type of Offences, Ethnic Group and Sex, 2022</i>	
Jadual 6.3: Kes Baru Pesalah Muda mengikut Perintah Mahkamah, Kumpulan Etnik dan Jantina, 2022.....	94-96
<i>Table 6.3: New Cases of Youthful Offenders by Court Orders, Ethnic Group and Sex, 2022</i>	
Jadual 6.4: Kes Baru Perintah Khidmat Masyarakat mengikut Negeri, Kategori Pesalah dan Jantina, 2022.....	97-98
<i>Table 6.4: New Cases of Community Service Order by State, Category of Offenders and Sex, 2022</i>	
Jadual 6.5: Kes Baru Perintah Khidmat Masyarakat mengikut Kumpulan Etnik, Kategori Pesalah dan Jantina, 2022.....	99-100
<i>Table 6.5: New Cases of Community Service Order by Ethnic Group, Category of Offenders and Sex, 2022</i>	
Jadual 6.6: Kes Baru Perintah Khidmat Masyarakat mengikut Jenis Kesalahan, Kategori Pesalah dan Jantina, 2022.....	101-102
<i>Table 6.6: New Cases of Community Service Order by Type of Offences, Category of Offenders and Sex, 2022</i>	
Jadual 6.7: Kes Aktif Perintah Khidmat Masyarakat mengikut Negeri, Kategori Pesalah dan Jantina, 2022.....	103-104
<i>Table 6.7: Active Cases of Community Service Order by State, Category of Offenders and Sex, 2022</i>	

7. KES KEGANASAN RUMAHTANGGA / DOMESTIC VIOLENCE CASES

Jadual 7.1: Kes Keganasan Rumah Tangga mengikut Negeri dan Jantina Mangsa, 2022.....	106
<i>Table 7.1: Domestic Violence Cases by State and Victims' Sex, 2022</i>	
Jadual 7.2: Kes Keganasan Rumah Tangga mengikut Kumpulan Etnik dan Jantina Mangsa, 2022.....	107
<i>Table 7.2: Domestic Violence Cases by Victims' Ethnic Group and Sex, 2022</i>	
Jadual 7.3: Kes Keganasan Rumah Tangga mengikut Jenis Keganasan dan Jantina Mangsa, 2022.....	108-109
<i>Table 7.3: Domestic Violence Cases by Type of Violence and Victims' Sex, 2022</i>	
Jadual 7.4: Kes Keganasan Rumah Tangga mengikut Tindakan dan Jantina Mangsa, 2022.....	110-111
<i>Table 7.4: Domestic Violence Cases by Actions and Victims' Sex, 2022</i>	
Jadual 7.5: Kes Keganasan Rumah Tangga mengikut Sebab-Sebab Berlaku dan Jantina Mangsa, 2022.....	112-113
<i>Table 7.5: Domestic Violence Cases by Causes and Victims' Sex, 2022</i>	

Jadual 7.6: Kes Keganasan Rumah Tangga mengikut Pekerjaan dan Jantina Mangsa, 2022,	114
<i>Table 7.6: Domestic Violence Cases by Victims's Occupation and Sex, 2022</i>	

Jadual 7.7: Kes Keganasan Rumah Tangga mengikut Pekerjaan dan Jantina Pelaku, 2022,	115
<i>Table 7.7: Domestic Violence Cases by Offenders' Occupation and Sex, 2022</i>	

Jadual 7.8: Kes Keganasan Rumah Tangga mengikut Kategori dan Jantina Pelaku, 2022,	116-117
<i>Table 7.8: Domestic Violence Cases by Offenders' Category and Sex, 2022</i>	

8. KES ORANG PAPA / *DESTITUTE PERSON CASES*

Jadual 8.1: Tindakan Mengambil Orang Papa (Operasi) dan Kes Orang Papa yang Diambil mengikut Negeri dan Jantina, 2022,	119
<i>Table 8.1: Take into Charge Destitute Persons (Operation) and Destitute Persons Taken by State and Sex, 2022</i>	

Jadual 8.2: Kes Orang Papa yang Diambil mengikut Kumpulan Etnik dan Jantina, 2022,	120
<i>Table 8.2: Destitute Persons Taken by Ethnic Group and Sex, 2022</i>	

Jadual 8.3: Kes Orang Papa yang Diambil mengikut Kumpulan Umur dan Jantina, 2022,	121
<i>Table 8.3: Destitute Persons Taken by Age Group and Sex, 2022</i>	

Jadual 8.4: Kes Orang Papa yang Diambil mengikut Kumpulan Umur dan Kumpulan Etnik, 2022,	122
<i>Table 8.4: Destitute Persons Taken by Age Group and Ethnic Group, 2022</i>	

9. ORANG KURANG UPAYA / *PERSONS WITH DISABILITIES*

Jadual 9.1: Pendaftaran Orang Kurang Upaya (Kumulatif) mengikut Negeri, Kategori dan Jantina, 2022,	124-125
<i>Table 9.1: Registration of Persons with Disabilities (Cumulative) by State, Category and Sex, 2022</i>	

Jadual 9.2: Pendaftaran Orang Kurang Upaya (Kumulatif) mengikut Kumpulan Etnik, Kategori dan Jantina, 2022,	126-127
<i>Table 9.2: Registration of Persons with Disabilities (Cumulative) by Ethnic Group, Category and Sex, 2022</i>	

Jadual 9.3: Pendaftaran Orang Kurang Upaya (Kumulatif) mengikut Kumpulan Umur, Kategori dan Jantina, 2022,	128-131
<i>Table 9.3: Registration of Persons with Disabilities (Cumulative) by Age Group, Category and Sex, 2022</i>	

Jadual 9.4: Pendaftaran Orang Kurang Upaya (Aktif) mengikut Negeri, Kategori dan Jantina, 2022,	132-133
<i>Table 9.4: Registration of Persons with Disabilities (Active) by State, Category and Sex, 2022</i>	

Jadual 9.5: Pendaftaran Orang Kurang Upaya (Aktif) mengikut Kumpulan Etnik, Kategori dan Jantina, 2022,	134-135
<i>Table 9.5: Registration of Persons with Disabilities (Active) by Ethnic Group, Category and Sex, 2022</i>	

Jadual 9.6: Pendaftaran Orang Kurang Upaya (Aktif) mengikut Kumpulan Umur, Kategori dan Jantina, 2022,	136-139
<i>Table 9.6: Registration of Persons with Disabilities (Active) by Age Group, Category and Sex, 2022</i>	
Jadual 9.7: Pendaftaran Orang Kurang Upaya (Tidak Aktif) mengikut Negeri, Kategori dan Jantina, 2022,	140-141
<i>Table 9.7: Registration of Persons with Disabilities (Not Active) by State, Category and Sex, 2022</i>	
Jadual 9.8: Pendaftaran Orang Kurang Upaya (Tidak Aktif) mengikut Kumpulan Etnik, Kategori dan Jantina, 2022,	142-143
<i>Table 9.8: Registration of Persons with Disabilities (Not Active) by Ethnic Group, Category and Sex, 2022</i>	
Jadual 9.9: Pendaftaran Orang Kurang Upaya (Tidak Aktif) mengikut Kumpulan Umur, Kategori dan Jantina, 2022,	144-147
<i>Table 9.9: Registration of Persons with Disabilities (Not Active) by Age Group, Category and Sex, 2022</i>	

10. PROGRAM PEMULIHAN DALAM KOMUNITI / COMMUNITY BASED REHABILITATION PROGRAMME

Jadual 10.1: Program Pemulihan Dalam Komuniti, Pelatih, Penyelia dan Petugas mengikut Negeri, 2022,	149
<i>Table 10.1: Community Based Rehabilitation Programme, Trainee, Supervisor and Worker by State, 2022</i>	
Jadual 10.2: Pelatih di Program Pemulihan Dalam Komuniti mengikut Negeri dan Kategori, 2022,	150-151
<i>Table 10.2: Trainee at Community Based Rehabilitation Programme by State and Category, 2022</i>	
Jadual 10.3: Pelatih di Program Pemulihan Dalam Komuniti mengikut Kumpulan Umur dan Jantina, 2022,	152
<i>Table 10.3: Trainee at Community Based Rehabilitation Programme by Age Group and Sex, 2022</i>	

11. PERKHIDMATAN KAUNSELING / COUNSELLING SERVICES

Jadual 11.1: Daftar Kes yang Dirujuk bagi Bengkel Interaktif mengikut Negeri, Perintah Mahkamah dan Jantina, 2022,	154-156
<i>Table 11.1: Registered Cases Referred for Interactive Workshop by State, Court Orders and Sex, 2022</i>	
Jadual 11.2: Daftar Kes yang Dirujuk bagi Bengkel Interaktif mengikut Kumpulan Etnik dan Perintah Mahkamah, 2022,	157-159
<i>Table 11.2: Registered Cases Referred for Interactive Workshop by Ethnic Group and Court Orders, 2022</i>	
Jadual 11.3: Aplikasi Psikologi Dalam Penilaian Personel - Ujian Dan Penaksiran Psikologi Bagi Bengkel Interaktif Mengikut Negeri Dan Jantina, 2022,	160
<i>Table 11.3: Psychological Application in Personnel Assessment - Psychological Assessment For Interactive Workshop By State and Sex, 2022</i>	

Jadual 11.4: Program dan Klien bagi Bengkel Interaktif mengikut Negeri dan Jantina, 2022.....	161
<i>Table 11.4: Programme and Clients for Interactive Workshop by State and Sex, 2022</i>	
Jadual 11.5: Daftar Kes bagi Perkhidmatan Psikologi dan Kaunseling Komuniti mengikut Negeri dan Perkhidmatan, 2022.....	162-163
<i>Table 11.5: Registered Cases for Psychology and Community Counselling Service by State and Services, 2022</i>	
Jadual 11.6: Daftar Kes bagi Perkhidmatan Psikologi dan Kaunseling Komuniti mengikut Kumpulan Etnik dan Perkhidmatan, 2022.....	164
<i>Table 11.6: Registered Cases for Psychology and Community Counselling Service by Ethnic Group and Services, 2022</i>	
Jadual 11.7: Aplikasi Psikologi Dalam Penilaian Personel - Ujian Dan Penaksiran Psikologi Bagi Perkhidmatan Psikologi dan Kaunseling Komuniti Mengikut Negeri Dan Jantina, 2022.....	165
<i>Table 11.7: Psychological Application in Personnel Assessment - Psychological Assessment for Psychology and Community Counselling Service by State and Sex, 2022</i>	
Jadual 11.8: Program dan Klien bagi Perkhidmatan Psikologi dan Kaunseling Komuniti mengikut Negeri dan Jantina, 2022.....	166
<i>Table 11.8: Programme and Clients for Psychology and Community Counselling Service by State and Sex, 2022</i>	
Jadual 11.9: Daftar Kes bagi Perkhidmatan Psikologi dan Kaunseling Organisasi mengikut Negeri dan Perkhidmatan, 2022.....	167-168
<i>Table 11.9: Registered Cases for Psychology and Organizational Counselling Service by State and Services, 2022</i>	
Jadual 11.10: Daftar Kes bagi Perkhidmatan Psikologi dan Kaunseling Organisasi mengikut Kumpulan Etnik dan Perkhidmatan, 2022.....	169
<i>Table 11.10: Registered Cases for Psychology and Organizational Counselling Service by Ethnic Group and Services, 2022</i>	
Jadual 11.11: Aplikasi Psikologi Dalam Penilaian Personel - Ujian Dan Penaksiran Psikologi Bagi Perkhidmatan Psikologi dan Kaunseling Organisasi Mengikut Negeri Dan Jantina, 2022.....	170
<i>Table 11.11: Psychological Application In Personnel Assessment - Psychological Assessment for Psychology and Organizational Counselling Service by State and Sex, 2022</i>	
Jadual 11.12: Program dan Klien bagi Perkhidmatan Psikologi dan Kaunseling Organisasi mengikut Negeri dan Jantina, 2022.....	171
<i>Table 11.12: Programme and Clients for Psychology and Organizational Counselling Service by State and Sex, 2022</i>	
Jadual 11.13: Daftar Kes bagi Perkhidmatan Psikologi dan Kaunseling di Institusi JKM mengikut Negeri dan Perkhidmatan, 2022.....	172-173
<i>Table 11.13: Registered Cases for Psychology and Counselling Service at JKM Institution by State and Services, 2022</i>	
Jadual 11.14: Daftar Kes bagi Perkhidmatan Psikologi dan Kaunseling di Institusi JKM mengikut Kumpulan Etnik dan Perkhidmatan, 2022.....	174
<i>Table 11.14: Registered Cases for Psychology and Counselling Service at JKM Institution by Ethnic Group and Services, 2022</i>	

Jadual 11.15: Aplikasi Psikologi Dalam Penilaian Personel – Ujian Dan Penaksiran Psikologi Bagi Perkhidmatan Psikologi dan Kaunseling Institusi JKM Mengikut Negeri Dan Jantina, 2022.....	175
--	-----

Table 11.15: Psychological Application In Personnel Assessment - Psychological Assessment for Psychology and Counselling Service at JKM Institution by State and Sex, 2022

Jadual 11.16: Program dan Klien bagi Perkhidmatan Psikologi dan Kaunseling di Institusi JKM mengikut Negeri dan Jantina, 2022.....	176
--	-----

Table 11.16: Programme and Clients for Psychology and Counselling Service at JKM Institution by State and Sex, 2022

12. TAMAN ASUHAN KANAK-KANAK (TASKA) / *CHILDCARE CENTRE*

Jadual 12.1: Taman Asuhan Kanak-kanak (TASKA) Berdaftar mengikut Negeri dan Kategori, 2022.....	178
---	-----

Table 12.1: Registered Childcare Centre by State and Category, 2022

Jadual 12.2: Pengasuh di TASKA Berdaftar mengikut Negeri dan Kategori, 2022.....	179
--	-----

Table 12.2: Caregiver at Registered Childcare Centre by State and Category, 2022

Jadual 12.3: Kanak-Kanak di TASKA Berdaftar mengikut Negeri, Kategori dan Kumpulan Umur, 2022.....	180-182
--	---------

Table 12.3: Children at Registered Childcare Centre by State, Category and Age Group, 2022

13. PUSAT JAGAAN / *CARE CENTRE*

Jadual 13.1: Pusat Jagaan Berdaftar mengikut Negeri, Kumpulan Sasar dan Jenis Pusat Jagaan, 2022.....	184-185
---	---------

Table 13.1: Registered Care Centre by State, Target Groups and Type of Care Centre, 2022

Jadual 13.2: Pusat Jagaan Berdaftar mengikut Negeri, Kumpulan Sasar dan Pemilikan Pusat Jagaan, 2022.....	186-187
---	---------

Table 13.2: Registered Care Centre by State, Target Groups and Ownership of Care Centre, 2022

Jadual 13.3: Penjaga dan Penghuni di Pusat Jagaan Berdaftar mengikut Negeri dan Kumpulan Sasar, 2022.....	188-189
---	---------

Table 13.3: Caregiver and Resident of Registered Care Centre by State and Target Groups, 2022

14. SUKARELAWAN JKM / *JKM VOLUNTEER*

Jadual 14.1: Sukarelawan JKM mengikut Negeri dan Jantina, 2022.....	191
---	-----

Table 14.1: JKM Volunteer by State and Sex, 2022

Jadual 14.2: Sukarelawan JKM mengikut Kumpulan Etnik dan Jantina, 2022.....	192
---	-----

Table 14.2: JKM Volunteer by Ethnic Group and Sex, 2022

15. PERTUBUHAN SUKARELA KEBAJIKAN / *VOLUNTARY WELFARE ORGANISATIONS*

Jadual 15.1: Pertubuhan Sukarela Kebajikan, Penghuni, Pelatih dan Geran mengikut Negeri, 2022.....	194
--	-----

Table 15.1: Voluntary Welfare Organisations, Resident, Trainee and Grant by State, 2022

Jadual 15.2: Pertubuhan Sukarela Kebajikan, Penghuni, Pelatih dan Geran mengikut Kumpulan Sasar, 2022.....	195
<i>Table 15.2: Voluntary Welfare Organisations, Resident, Trainee and Grant by Target Groups, 2022</i>	

16: PROGRAM KHIDMAT BANTU DI RUMAH / HOME HELP SERVICES PROGRAMME

Jadual 16.1: Program Khidmat Bantu di Rumah mengikut Negeri dan Klien, 2022.....	197
<i>Table 16.1: Home Help Services Programme by State and Clients, 2022</i>	

BAHAGIAN B : PERKHIDMATAN INSTITUSI KEBAJIKAN / SECTION B : WELFARE INSTITUTIONAL SERVICES

Jadual 17.1: Penghuni mengikut Kumpulan Sasar, Institusi dan Jantina, 2022.....	199
<i>Table 17.1: Residents by Target Group, Institution and Sex, 2022</i>	
Jadual 17.2: Penghuni mengikut Kumpulan Sasar, Institusi dan Kumpulan Etnik, 2022.....	200
<i>Table 17.2: Residents by Target Group, Institution and Ethnic Group, 2022</i>	

18. RUMAH KANAK-KANAK

Jadual 18.1: Penghuni mengikut Rumah Kanak-kanak dan Jantina, 2022.....	202
<i>Table 18.1: Residents by Rumah Kanak-kanak and Sex, 2022</i>	
Jadual 18.2: Penghuni mengikut Rumah Kanak-Kanak, Kumpulan Etnik dan Jantina, 2022.....	203-205
<i>Table 18.2: Residents by Rumah Kanak-kanak, Ethnic Group and Sex, 2022</i>	
Jadual 18.3: Kemasukan Penghuni mengikut Rumah Kanak-Kanak, Kumpulan Etnik dan Jantina, 2022.....	206-208
<i>Table 18.3: Admission of Residents by Rumah Kanak-kanak, Ethnic Group and Sex, 2022</i>	
Jadual 18.4: Pelepasan Penghuni mengikut Rumah Kanak-Kanak, Kumpulan Etnik dan Jantina, 2022.....	209-211
<i>Table 18.4: Release of Residents by Rumah Kanak-kanak, Ethnic Group and Sex, 2022</i>	

19. ASRAMA AKHLAK

Jadual 19.1: Penghuni mengikut Asrama Akhlak dan Jantina, 2022.....	213
<i>Table 19.1: Residents by Asrama Akhlak and Sex, 2022</i>	
Jadual 19.2: Penghuni mengikut Asrama Akhlak dan Kumpulan Etnik, 2022.....	214
<i>Table 19.2: Residents by Asrama Akhlak and Ethnic Group, 2022</i>	
Jadual 19.3: Kemasukan Penghuni mengikut Asrama Akhlak dan Kumpulan Etnik, 2022.....	215
<i>Table 19.3: Admission of Residents by Asrama Akhlak and Ethnic Group, 2022</i>	
Jadual 19.4: Pelepasan Penghuni mengikut Asrama Akhlak dan Kumpulan Etnik, 2022.....	216
<i>Table 19.4: Release of Residents by Asrama Akhlak and Ethnic Group, 2022</i>	

20. SEKOLAH TUNAS BAKTI (STB)

Jadual 20.1: Penghuni mengikut Sekolah Tunas Bakti dan Jantina, 2022.....	218
<i>Table 20.1: Residents by Sekolah Tunas Bakti and Sex, 2022</i>	

Jadual 20.2: Penghuni mengikut Sekolah Tunas Bakti dan Kumpulan Etnik, 2022,	219
<i>Table 20.2: Residents by Sekolah Tunas Bakti and Ethnic Group, 2022</i>	
Jadual 20.3: Kemasukan Penghuni mengikut Sekolah Tunas Bakti dan Kumpulan Etnik, 2022,	220
<i>Table 20.3: Admission of Residents by Sekolah Tunas Bakti and Ethnic Group, 2022</i>	
Jadual 20.4: Pelepasan Penghuni mengikut Sekolah Tunas Bakti dan Kumpulan Etnik, 2022,	221
<i>Table 20.4: Release of Residents by Sekolah Tunas Bakti and Ethnic Group, 2022</i>	

21. TAMAN SERI PUTERI (TSP)

Jadual 21.1: Penghuni mengikut Taman Seri Puteri dan Kumpulan Etnik, 2022,	223
<i>Table 21.1: Residents by Taman Seri Puteri and Ethnic Group, 2022</i>	
Jadual 21.2: Kemasukan Penghuni mengikut Taman Seri Puteri dan Kumpulan Etnik, 2022,	223
<i>Table 21.2: Admission of Residents by Taman Seri Puteri and Ethnic Group, 2022</i>	
Jadual 21.3: Pelepasan Penghuni mengikut Taman Seri Puteri dan Kumpulan Etnik, 2022,	224
<i>Table 21.3: Release of Residents by Taman Seri Puteri and Ethnic Group, 2022</i>	

22. TAMAN SINAR HARAPAN

Jadual 22.1: Penghuni mengikut Taman Sinar Harapan dan Jantina, 2022,	226
<i>Table 22.1: Residents by Taman Sinar Harapan and Sex, 2022</i>	
Jadual 22.2: Penghuni mengikut Taman Sinar Harapan, Kumpulan Etnik dan Jantina, 2022,	226-227
<i>Table 22.2: Residents by Taman Sinar Harapan, Ethnic Group and Sex, 2022</i>	
Jadual 22.3: Kemasukan Penghuni mengikut Taman Sinar Harapan, Kumpulan Etnik dan Jantina, 2022,	228-229
<i>Table 22.3: Admission of Residents by Taman Sinar Harapan, Ethnic Group and Sex, 2022</i>	
Jadual 22.4: Pelepasan Penghuni mengikut Taman Sinar Harapan, Kumpulan Etnik dan Jantina, 2022,	229-230
<i>Table 22.4: Release of Residents by Taman Sinar Harapan, Ethnic Group and Sex, 2022</i>	

23. PUSAT LATIHAN PERINDUSTRIAN DAN PEMULIHAN

Jadual 23.1: Pelatih di Pusat Latihan Perindustian dan Pemulihan mengikut Jantina, 2022,	232
<i>Table 23.1: Trainees of Pusat Latihan Perindustrian dan Pemulihan by Sex, 2022</i>	
Jadual 23.2: Pelatih di Pusat Latihan Perindustian dan Pemulihan mengikut Kumpulan Etnik dan Jantina, 2022,	232
<i>Table 23.2: Trainees of Pusat Latihan Perindustrian dan Pemulihan by Ethnic Group and Sex, 2022</i>	
Jadual 23.3: Kemasukan Pelatih ke Pusat Latihan Perindustian dan Pemulihan mengikut Kumpulan Etnik dan Jantina, 2022,	233
<i>Table 23.3: Admission of Trainees to Pusat Latihan Perindustrian dan Pemulihan by Ethnic Group and Sex, 2022</i>	

Jadual 23.4 : Pelepasan Pelatih dari Pusat Latihan Perindustrian dan Pemulihan mengikut Kumpulan Etnik dan Jantina, 2022,	234
---	-----

Table 23.4 : Release of Trainees from Pusat Latihan Perindustrian dan Pemulihan by Ethnic Group and Sex, 2022

24. BENGKEL DAYA

Jadual 24.1: Penghuni mengikut Bengkel Daya dan Jantina, 2022,	236
--	-----

Table 24.1: Residents by Bengkel Daya and Sex, 2022

Jadual 24.2: Penghuni mengikut Bengkel Daya, Kumpulan Etnik dan Jantina, 2022	236
---	-----

Table 24.2: Residents by Bengkel Daya, Ethnic Group and Sex, 2022

Jadual 24.3: Kemasukan Penghuni mengikut Bengkel Daya, Kumpulan Etnik dan Jantina, 2022,	237
--	-----

Table 24.3: Admission of Residents by Bengkel Daya, Ethnic Group and Sex, 2022

Jadual 24.4: Pelepasan Penghuni mengikut Bengkel Daya, Kumpulan Etnik dan Jantina, 2022,	238
--	-----

Table 24.4: Release of Residents by Bengkel Daya, Ethnic Group and Sex, 2022

25. RUMAH SERI KENANGAN

Jadual 25.1: Penghuni mengikut Rumah Seri Kenangan dan Jantina, 2022,	240
---	-----

Table 25.1: Residents by Rumah Seri Kenangan and Sex, 2022

Jadual 25.2: Penghuni mengikut Rumah Seri Kenangan, Kumpulan Etnik dan Jantina, 2022,	241-242
---	---------

Table 25.2: Residents by Rumah Seri Kenangan, Ethnic Group and Sex, 2022

Jadual 25.3: Kemasukan Penghuni mengikut Rumah Seri Kenangan, Kumpulan Etnik dan Jantina, 2022,	243-244
---	---------

Table 25.3: Admission of Residents by Rumah Seri Kenangan, Ethnic Group and Sex, 2022

Jadual 25.4: Pelepasan Penghuni mengikut Rumah Seri Kenangan, Kumpulan Etnik dan Jantina, 2022,	245-246
---	---------

Table 25.4: Release of Residents by Rumah Seri Kenangan, Ethnic Group and Sex, 2022

26. DESA BINA DIRI

Jadual 26.1: Penghuni mengikut Desa Bina Diri dan Jantina, 2022,	248
--	-----

Table 26.1: Residents by Desa Bina Diri and Sex, 2022

Jadual 26.2: Penghuni mengikut Desa Bina Diri, Kumpulan Etnik dan Jantina, 2022,	248-249
--	---------

Table 26.2: Residents by Desa Bina Diri, Ethnic Group and Sex, 2022

Jadual 26.3: Kemasukan Penghuni mengikut Desa Bina Diri, Kumpulan Etnik dan Jantina, 2022,	250-251
--	---------

Table 26.3: Admission of Residents by Desa Bina Diri, Ethnic Group and Sex, 2022

Jadual 26.4: Pelepasan Penghuni mengikut Desa Bina Diri, Kumpulan Etnik dan Jantina, 2022,	251-252
--	---------

Table 26.4: Release of Residents by Desa Bina Diri, Ethnic Group and Sex, 2022

27. RUMAH EHSAN

Jadual 27.1: Penghuni mengikut Rumah Ehsan dan Jantina, 2022,	254
<i>Table 27.1: Residents by Rumah Ehsan and Sex, 2022</i>	
Jadual 27.2: Penghuni mengikut Rumah Ehsan, Kumpulan Etnik dan Jantina, 2022,	254
<i>Table 27.2: Residents by Rumah Ehsan, Ethnic Group and Sex, 2022</i>	
Jadual 27.3: Kemasukan Penghuni mengikut Rumah Ehsan, Kumpulan Etnik dan Jantina, 2022,	255
<i>Table 27.3: Admission of Residents by Rumah Ehsan, Ethnic Group and Sex, 2022</i>	
Jadual 27.4: Pelepasan Penghuni mengikut Rumah Ehsan, Kumpulan Etnik dan Jantina, 2022,	256
<i>Table 27.4: Release of Residents by Rumah Ehsan, Ethnic Group and Sex, 2022</i>	

28. RUMAH PERLINDUNGAN

Jadual 28.1: Penghuni mengikut Rumah Perlindungan dan Jantina, 2022,	258
<i>Table 28.1: Residents by Rumah Perlindungan and Sex, 2022</i>	
Jadual 28.2: Penghuni (Warganegara) mengikut Rumah Perlindungan, Kumpulan Etnik dan Jantina, 2022,	258
<i>Table 28.2: Residents (Citizens) by Rumah Perlindungan, Ethnic Group and Sex, 2022</i>	
Jadual 28.3: Penghuni (Bukan Warganegara) mengikut Rumah Perlindungan, Negara Asal dan Jantina, 2022,	259
<i>Table 28.3: Residents (Non Citizens) by Rumah Perlindungan, Country of Origin and Sex, 2022</i>	
Jadual 28.4: Kemasukan Penghuni (Warganegara) mengikut Rumah Perlindungan, Kumpulan Etnik dan Jantina, 2022,	260
<i>Table 28.4: Admission of Residents (Citizens) by Rumah Perlindungan, Ethnic Group and Sex, 2022</i>	
Jadual 28.5: Kemasukan (Bukan Warganegara) mengikut Rumah Perlindungan, Negara Asal dan Jantina, 2022,	261
<i>Table 28.5: Admission of Residents (Non Citizens) by Rumah Perlindungan, Country of Origin and Sex, 2022</i>	
Jadual 28.6: Pelepasan Penghuni (Warganegara) mengikut Rumah Perlindungan, Kumpulan Etnik dan Jantina, 2022,	262
<i>Table 28.6: Release of Residents (Citizens) by Rumah Perlindungan, Ethnic Group and Sex, 2022</i>	
Jadual 28.7: Pelepasan Penghuni (Bukan Warganegara) mengikut Rumah Perlindungan, Negara Asal dan Jantina, 2022,	263
<i>Table 28.7: Release of Residents (Non Citizens) by Rumah Perlindungan, Country of Origin and Sex, 2022</i>	

BAHAGIAN C: PENDUDUK / SECTION C: POPULATION

Jadual 29.1: Penduduk mengikut Negeri dan Jantina, 2020-2022..... 265
Table 29.1: Population by State and Sex, 2020-2022

Jadual 29.2: Penduduk mengikut Kumpulan Umur dan Jantina, 2020-2022..... 266
Table 29.2: Population by Age Group and Sex, 2020-2022

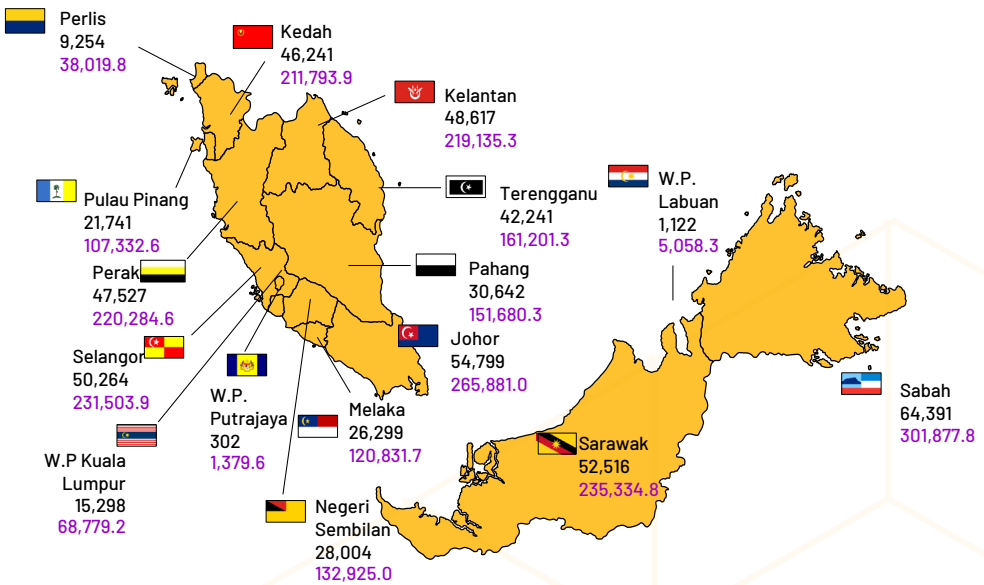
NOTA / NOTES

1. Jumlah angka-angka komponen mungkin tidak bersamaan dengan angka jumlah kecil atau jumlah besar disebabkan pembundaran.
The sum of the components may not add up to the small total and grand total due to rounding.
2. Nama agensi yang membekalkan data ditunjukkan di bawah setiap jadual kecuali yang mana Jabatan Kebajikan Masyarakat adalah sumber tunggal data itu.
Name of the agency who supply the data are shown below each of the table except for which the Department of Social Welfare were the sole resources.



PENERIMA BANTUAN KEWANGAN MENGIKUT NEGERI, 2022
RECIPIENTS OF FINANCIAL ASSISTANCE BY STATE, 2022

539,258

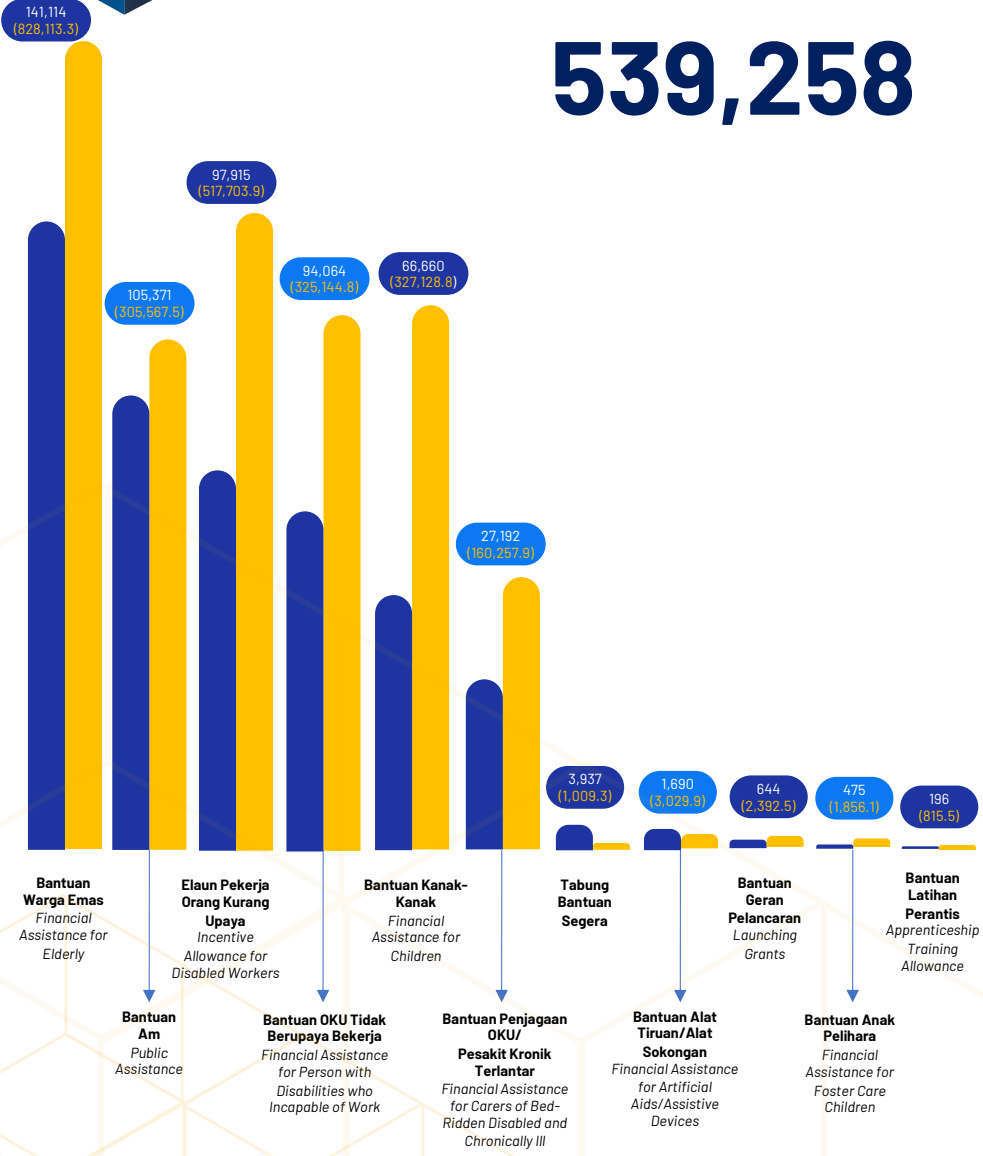


Nota/Note
Bilangan Penerima/
Number of Recipients
Jumlah (RM'000) Bantuan Kewangan
Total (RM'000) Financial Assistance



PENERIMA BANTUAN KEWANGAN MENGIKUT SKIM, 2022
RECIPIENTS OF FINANCIAL ASSISTANCE BY SCHEME, 2022

539,258

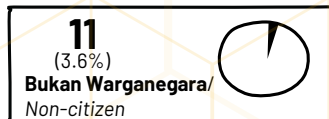


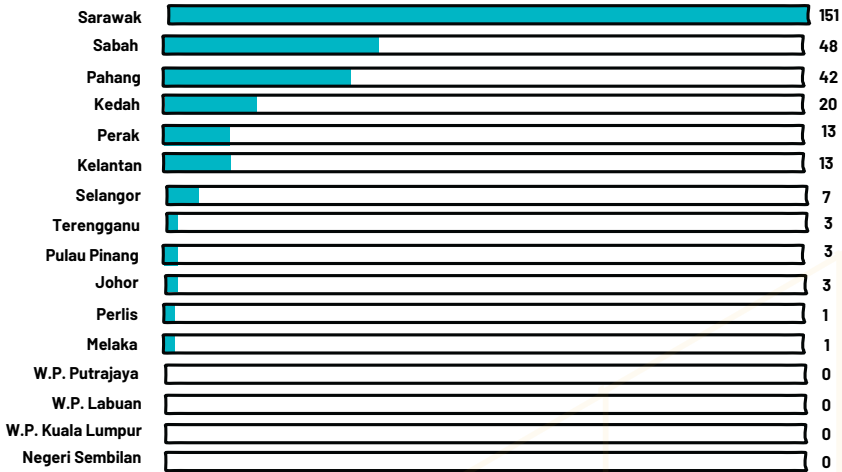
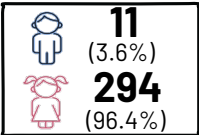


Nota/Note

- Bilangan Penerima/
Number of Recipients
- Jumlah (RM'000) Bantuan Kewangan
Total (RM'000) Financial Assistance



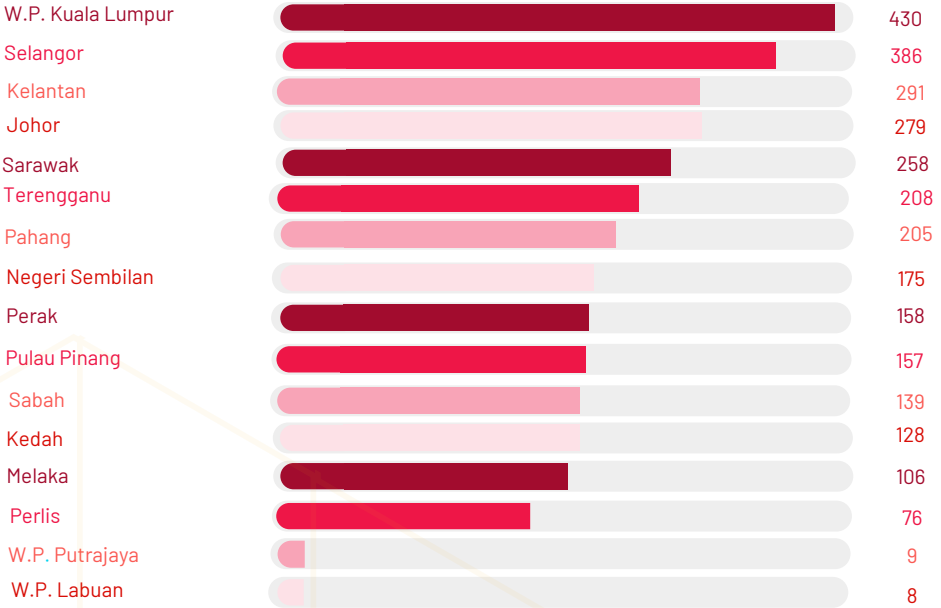
KANAK-KANAK YANG MEMERLUKAN PERLINDUNGAN DAN PEMULIHAN, 2022
CHILDREN IN NEED OF PROTECTION AND REHABILITATION, 2022



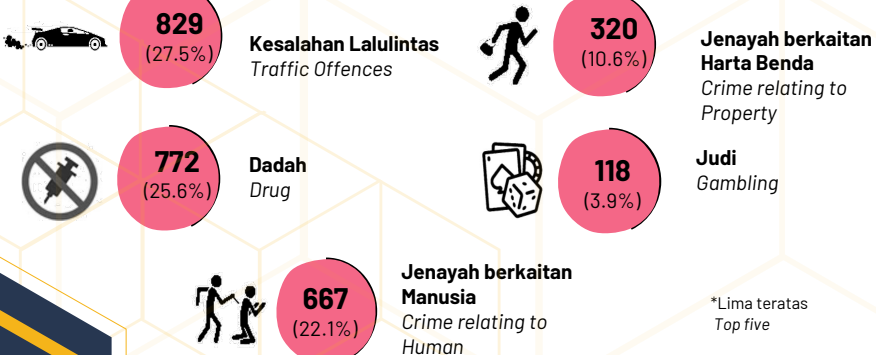
KANAK-KANAK TERLIBAT DENGAN JENAYAH, 2022
CHILDREN IN CONFLICT WITH LAW, 2022



3,013



JENIS KESALAHAN*
TYPE OF CASES*



*Lima teratas
Top five

KANAK-KANAK YANG MEMERLUKAN PEMELIHARAAN DAN PERLINDUNGAN, 2022 CHILDREN IN NEED OF CARE AND PROTECTION, 2022



6,770

Pelaku* Offenders



Ibu Kandung
Biological mother



1,801
(26.6%)



Bapa kandung
Biological father



908
(13.4%)




Suami/ pasangan mangsa
Victim's husband/ partner



769
(11.4%)




Pengasuh
Babysitter



310
(4.6%)



Kawan
Friend



250
(3.7%)

Sebab* Reason




2,452
(36.2%)



Kecuaian ibu bapa/penjaga
Negligence of parent / guardian



580
(8.6%)



Mengikut teman lelaki
Influenced by boyfriend



556
(8.2%)



Perbalahan keluarga
Family dispute



526
(7.8%)



Pelaku seorang panas baran
The offenders is hot-tempered



331
(4.9%)




Masalah kewangan
Financial problem

*Lima teratas
Top five



KES KEGANASAN RUMAH TANGGA, 2022 DOMESTIC VIOLENCE CASES, 2022

843



Sebab Berlaku* Causes



225 (26.7%)

Panas baran
Hot tempered



47 (5.6%)

Kaki botol
Alcoholic



160 (19.0%)

Perselisihan faham
Misunderstanding



42 (5.0%)

Masalah Kewangan
Financial difficulties



84 (10.0%)

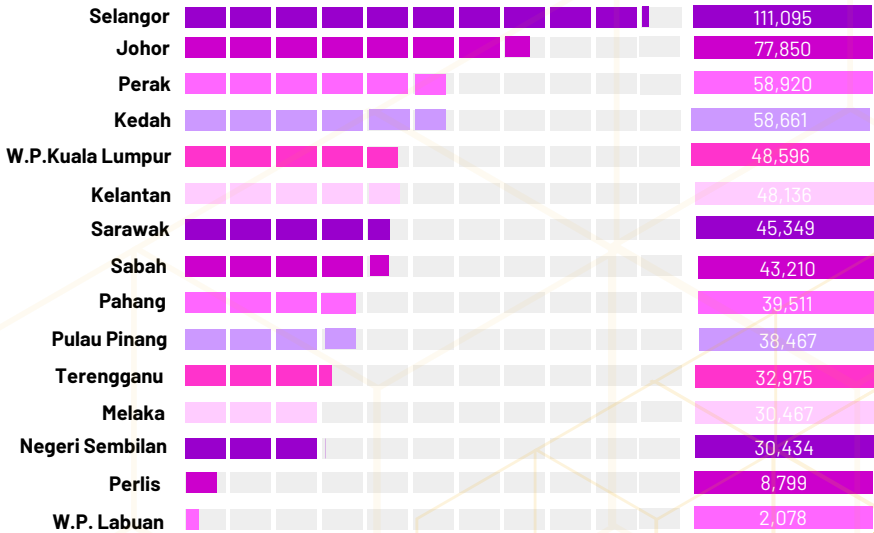
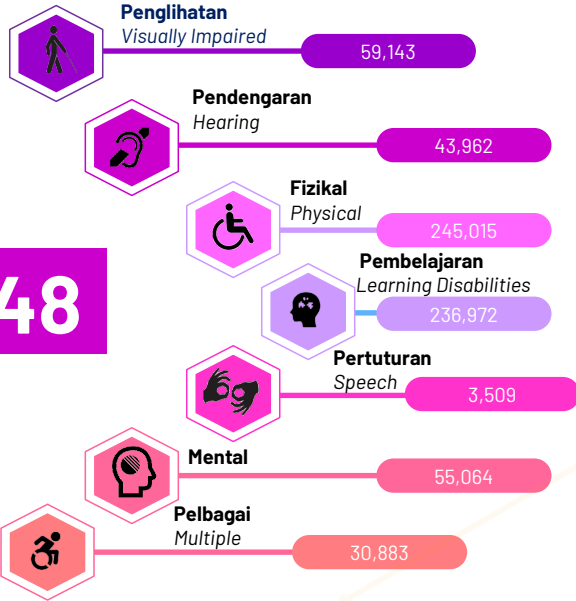
Penagih dadah
Drug addict

*Lima teratas
Top five

PENDAFTARAN ORANG KURANG UPAYA (KUMULATIF), 2022 REGISTRATION OF PERSONS WITH DISABILITIES (CUMULATIVE), 2022

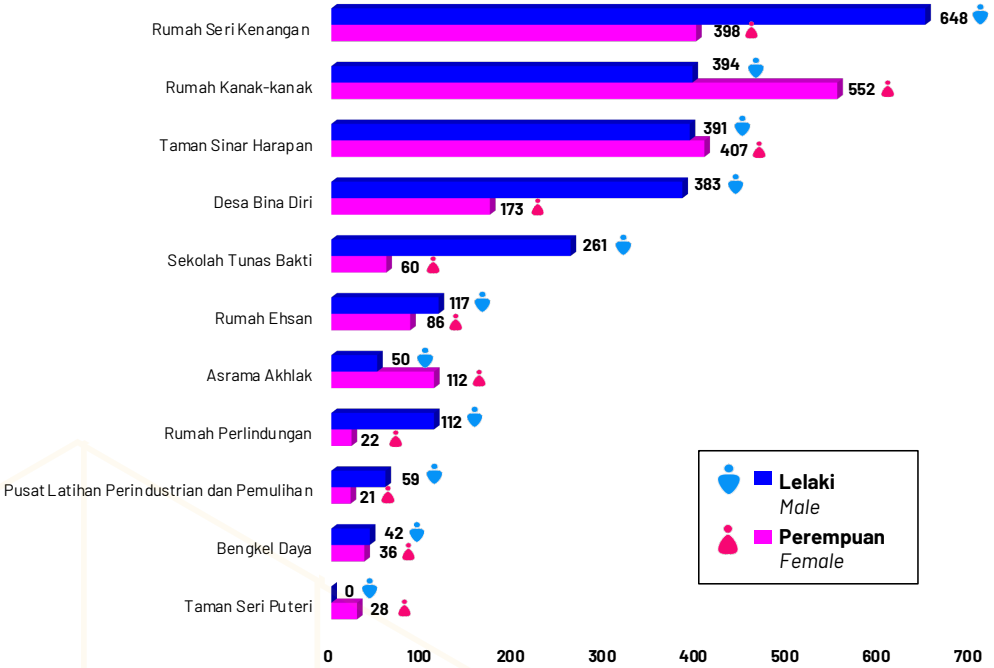


674,548





PENGHUNI DI INSTITUSI, 2022
RESIDENTS AT INSTITUTION, 2022



4,352

2,457

1,895

*Penghuni pada Disember 2022
 Residents as at December 2022



**PERKHIDMATAN
BANTUAN /
FINANCIAL
ASSISTANCE
SERVICES**

Jadual 1.1: Bantuan Kewangan mengikut Negeri, 2022

Table 1.1: Financial Assistance by State, 2022

Negeri State	Bilangan Penerima Number of Recipients	RM'000
Johor	54,799	265,881.0
Kedah	46,241	211,793.9
Kelantan	48,617	219,135.3
Melaka	26,299	120,831.7
Negeri Sembilan	28,004	132,925.0
Pahang	30,642	151,680.3
Perak	47,527	220,284.6
Perlis	9,254	38,019.8
Pulau Pinang	21,741	107,332.6
Sabah	64,391	301,877.8
Sarawak	52,516	235,334.8
Selangor	50,264	231,503.9
Terengganu	42,241	161,201.3
W.P. Kuala Lumpur	15,298	68,779.2
W.P. Labuan	1,122	5,058.3
W.P. Putrajaya	302	1,379.6
Jumlah Total	539,258	2,473,019.2

Jadual 1.2: Bantuan Kewangan mengikut Skim, 2022

Table 1.2: Financial Assistance by Scheme, 2022

Skim Scheme	Bilangan Penerima Number of Recipients	RM'000
Bantuan Kanak-Kanak <i>Financial Assistance for Children</i>	66,660	327,128.8
Bantuan Warga Emas <i>Financial Assistance for Elderly</i>	141,114	828,113.3
Bantuan Anak Pelihara <i>Financial Assistance for Foster Children</i>	475	1,856.1
Bantuan Am <i>Public Assistance</i>	105,371	305,567.5
Elaun Pekerja Orang Kurang Upaya <i>Incentive Allowance for Disabled Workers</i>	97,915	517,703.9
Bantuan OKU Tidak Berupaya Bekerja <i>Financial Assistance for Person with Disabilities who Incapable of Work</i>	94,064	325,144.8
Bantuan Penjagaan OKU Terlantar/ Pesakit Kronik Terlantar <i>Financial Assistance for Carers of Bed-Ridden Disabled and Chronically Ill.</i>	27,192	160,257.9
Bantuan Latihan Perantis <i>Apprenticeship Training Allowance</i>	196	815.5
Bantuan Alat Tiruan/Alat Sokongan <i>Financial Assistance for Artificial Aids/Assistive Devices</i>	1,690	3,029.9
Bantuan Geran Pelancaran <i>Launching Grants</i>	644	2,392.5
Tabung Bantuan Segera	3,937	1,009.3
Jumlah <i>Total</i>	539,258	2,473,019.2

Jadual 1.3: Bantuan Kewangan mengikut Kumpulan Etnik, 2022

Table 1.3: Financial Assistance by Ethnic Group, 2022

Kumpulan Etnik <i>Ethnic Group</i>	Bilangan Penerima <i>Number of Recipients</i>	RM'000
Melayu <i>Malay</i>	303,630	1,376,423.4
Cina <i>Chinese</i>	82,147	394,878.8
India <i>Indian</i>	53,006	245,424.9
Peribumi Semenanjung <i>Peninsular Natives</i>	2,449	11,302.4
Peribumi Sabah <i>Sabah Natives</i>	60,500	274,758.0
Peribumi Sarawak <i>Sarawak Natives</i>	32,089	145,098.6
Lain-lain <i>Others</i>	5,437	25,133.1
Jumlah <i>Total</i>	539,258	2,473,019.2

Jadual 1.4: Bantuan Kanak-kanak mengikut Negeri, 2022
Table 1.4: Financial Assistance for Children by State, 2022

Negeri State	Bilangan Penerima Number of Recipients	RM'000
Johor	6,187	31,194.0
Kedah	5,378	26,089.2
Kelantan	10,210	46,560.6
Melaka	2,258	11,588.0
Negeri Sembilan	3,925	19,041.4
Pahang	3,832	18,582.9
Perak	4,668	23,729.9
Perlis	854	4,001.3
Pulau Pinang	2,191	10,547.5
Sabah	7,542	45,986.8
Sarawak	7,810	30,360.3
Selangor	4,592	23,809.1
Terengganu	6,370	31,116.6
W.P. Kuala Lumpur	715	3,772.6
W.P. Labuan	120	703.0
W.P. Putrajaya	8	45.9
Jumlah Total	66,660	327,128.8

Jadual 1.5: Bantuan Kanak-Kanak mengikut Kumpulan Etnik, 2022

Table 1.5: Financial Assistance for Children by Ethnic Group, 2022

Kumpulan Etnik <i>Ethnic Group</i>	Bilangan Penerima <i>Number of Recipients</i>	RM'000
Melayu <i>Malay</i>	44,128	221,002.0
Cina <i>Chinese</i>	2,846	13,736.2
India <i>Indian</i>	6,042	30,457.7
Peribumi Semenanjung <i>Peninsular Natives</i>	507	2,554.6
Peribumi Sabah <i>Sabah Natives</i>	7,738	39,028.2
Peribumi Sarawak <i>Sarawak Natives</i>	4,753	17,275.0
Lain-lain <i>Others</i>	646	3,075.0
Jumlah <i>Total</i>	66,660	327,128.8

Jadual 1.6: Bantuan Warga Emas mengikut Negeri, 2022
Table 1.6: Financial Assistance for Elderly by State, 2022

Negeri State	Bilangan Penerima Number of Recipients	RM'000
Johor	14,974	87,277.5
Kedah	7,133	42,480.5
Kelantan	8,969	53,234.5
Melaka	7,324	42,834.0
Negeri Sembilan	8,851	52,800.5
Pahang	8,971	53,365.0
Perak	10,697	62,060.5
Perlis	1,376	8,109.0
Pulau Pinang	6,535	37,716.5
Sabah	28,569	169,738.5
Sarawak	19,364	111,252.5
Selangor	11,013	63,925.3
Terengganu	3,887	23,240.5
W.P. Kuala Lumpur	3,182	18,492.5
W.P. Labuan	247	1,463.0
W.P. Putrajaya	22	123.0
Jumlah Total	141,114	828,113.3

Jadual 1.7: Bantuan Warga Emas mengikut Kumpulan Etnik, 2022

Table 1.7: Financial Assistance for Elderly by Ethnic Group, 2022

Kumpulan Etnik <i>Ethnic Group</i>	Bilangan Penerima <i>Number of Recipients</i>	RM'000
Melayu <i>Malay</i>	55,231	323,999.3
Cina <i>Chinese</i>	30,970	181,560.3
India <i>Indian</i>	13,979	82,302.9
Peribumi Semenanjung <i>Peninsular Natives</i>	541	3,186.0
Peribumi Sabah <i>Sabah Natives</i>	25,865	152,279.7
Peribumi Sarawak <i>Sarawak Natives</i>	12,619	73,685.6
Lain-lain <i>Others</i>	1,909	11,099.4
Jumlah <i>Total</i>	141,114	828,113.3

Jadual 1.8: Bantuan Anak Pelihara mengikut Negeri, 2022

Table 1.8: Financial Assistance for Foster Children by State, 2022

Negeri State	Bilangan Penerima Number of Recipients	RM'000
Johor	41	160.5
Kedah	41	152.5
Kelantan	26	109.8
Melaka	21	71.5
Negeri Sembilan	56	223.0
Pahang	30	122.8
Perak	21	77.0
Perlis	2	5.5
Pulau Pinang	6	23.8
Sabah	2	9.0
Sarawak	16	64.3
Selangor	126	508.0
Terengganu	26	90.8
W.P. Kuala Lumpur	58	229.3
W.P. Labuan	0	0.0
W.P. Putrajaya	3	8.5
Jumlah Total	475	1,856.1

Jadual 1.9: Bantuan Anak Pelihara mengikut Kumpulan Etnik, 2022

Table 1.9: Financial Assistance for Foster Children by Ethnic Group, 2022

Kumpulan Etnik <i>Ethnic Group</i>	Bilangan Penerima <i>Number of Recipients</i>	RM'000
Melayu <i>Malay</i>	386	1,487.4
Cina <i>Chinese</i>	24	106.2
India <i>Indian</i>	46	185.1
Peribumi Semenanjung <i>Peninsular Natives</i>	1	3.1
Peribumi Sabah <i>Sabah Natives</i>	8	31.4
Peribumi Sarawak <i>Sarawak Natives</i>	6	24.0
Lain-lain <i>Others</i>	4	18.8
Jumlah <i>Total</i>	475	1,856.1

Jadual 1.10: Bantuan Am mengikut Negeri, 2022

Table 1.10: Public Assistance by State, 2022

Negeri State	Bilangan Penerima Number of Recipients	RM'000
Johor	6,409	22,737.6
Kedah	5,660	14,839.7
Kelantan	7,532	22,464.3
Melaka	5,285	14,638.3
Negeri Sembilan	5,012	15,637.7
Pahang	3,088	12,804.8
Perak	8,236	28,940.7
Perlis	2,763	5,787.9
Pulau Pinang	1,663	7,751.8
Sabah	21,580	56,543.0
Sarawak	10,079	27,946.6
Selangor	5,695	17,918.9
Terengganu	19,021	47,288.0
W.P. Kuala Lumpur	3,002	9,157.9
W.P. Labuan	328	1,048.9
W.P. Putrajaya	18	61.7
Jumlah Total	105,371	305,567.5

Jadual 1.11: Bantuan Am mengikut Kumpulan Etnik, 2022

Table 1.11: Public Assistance by Ethnic Group, 2022

Kumpulan Etnik <i>Ethnic Group</i>	Bilangan Penerima <i>Number of Recipients</i>	RM'000
Melayu <i>Malay</i>	56,227	162,977.9
Cina <i>Chinese</i>	9,912	30,382.3
India <i>Indian</i>	10,554	34,467.0
Peribumi Semenanjung <i>Peninsular Natives</i>	502	1,683.4
Peribumi Sabah <i>Sabah Natives</i>	20,158	53,336.0
Peribumi Sarawak <i>Sarawak Natives</i>	6,798	19,201.2
Lain-lain <i>Others</i>	1,220	3,519.8
Jumlah <i>Total</i>	105,371	305,567.5

Jadual 1.12: Bantuan Am mengikut Jenis Penerima, 2022

Table 1.12: Public Assistance by Type of Recipients, 2022

Jenis Penerima <i>Type of Recipients</i>	Bilangan Penerima <i>Number of Recipients</i>	RM'000
Warga Emas dan Tanggungan <i>Senior Citizen and Dependents</i>	11,142	30,111.6
Orang Kurang Upaya dan Tanggungan <i>Person with Disabilities and Dependents</i>	9,748	26,452.6
Ibu Tunggal dan Tanggungan <i>Single Mother and Dependents</i>	14,890	42,580.4
Anak Yatim dan Anak Yatim Piatu <i>Orphans</i>	594	2,036.7
Pesakit yang Tidak Boleh Bekerja dan Tanggungan <i>Patients Incapable of Work and Dependents</i>	16,611	50,193.3
Tanggungan Banduan/Tahanan <i>Dependents of Prisoner</i>	101	340.0
Bantuan Latihan Apterantis	43	212.1
Orang Miskin <i>Poor People</i>	28,307	85,673.5
Bapa Tunggal dan Tanggungan <i>Single Father and Dependents</i>	487	1,427.6
Bekas Penghuni Institusi Kebajikan <i>Former Welfare Institution Residents</i>	7	22.4
Lain-lain <i>Others</i>	16,976	45,933.2
Tidak Dinyatakan <i>Not specified</i>	6,465	20,584.0
Jumlah <i>Total</i>	105,371	305,567.5

Jadual 1.13: Elaun Pekerja Orang Kurang Upaya mengikut Negeri, 2022

Table 1.13: Incentive Allowance for Disabled Workers by State, 2022

Negeri State	Bilangan Penerima Number of Recipients	RM'000
Johor	12,648	67,831.7
Kedah	13,795	73,654.7
Kelantan	8,948	46,955.3
Melaka	5,557	29,170.4
Negeri Sembilan	4,381	23,136.8
Pahang	5,969	31,665.2
Perak	9,616	51,169.1
Perlis	2,180	11,656.4
Pulau Pinang	5,858	31,202.1
Sabah	1,329	6,954.3
Sarawak	3,578	19,080.6
Selangor	13,009	67,236.2
Terengganu	6,387	33,894.5
W.P. Kuala Lumpur	4,325	22,334.4
W.P. Labuan	209	1,101.6
W.P. Putrajaya	126	661.1
Jumlah Total	97,915	517,703.9

Jadual 1.14: Elaun Pekerja Orang Kurang Upaya mengikut Kumpulan Etnik, 2022
Table 1.14: Incentive Allowance for Disabled Workers by Ethnic Group, 2022

Kumpulan Etnik <i>Ethnic Group</i>	Bilangan Penerima <i>Number of Recipients</i>	RM'000
Melayu <i>Malay</i>	67,592	357,302.4
Cina <i>Chinese</i>	17,266	91,304.4
India <i>Indian</i>	8,962	47,370.9
Peribumi Semenanjung <i>Peninsular Natives</i>	223	1,169.6
Peribumi Sabah <i>Sabah Natives</i>	1,526	8,064.3
Peribumi Sarawak <i>Sarawak Natives</i>	1,713	9,127.6
Lain-lain <i>Others</i>	633	3,364.6
Jumlah <i>Total</i>	97,915	517,703.9

Jadual 1.15: Bantuan OKU Tidak Berupaya Bekerja mengikut Negeri, 2022

Table 1.15: Financial Assistance for Person with Disabilities who Incapable of Work by State, 2022

Negeri State	Bilangan Penerima Number of Recipients	RM'000
Johor	11,306	39,190.1
Kedah	9,297	32,236.5
Kelantan	9,677	33,366.6
Melaka	4,453	15,690.0
Negeri Sembilan	4,555	15,838.2
Pahang	5,911	20,259.0
Perak	11,264	38,587.5
Perlis	1,296	4,416.6
Pulau Pinang	3,993	13,657.8
Sabah	2,351	8,074.8
Sarawak	8,635	31,537.3
Selangor	13,004	43,894.1
Terengganu	4,686	16,219.5
W.P. Kuala Lumpur	3,395	11,351.2
W.P. Labuan	145	507.9
W.P. Putrajaya	96	317.7
Jumlah Total	94,064	325,144.8

Jadual 1.16: Bantuan OKU Tidak Berupaya Bekerja mengikut Kumpulan Etnik, 2022

Table 1.16: Financial Assistance for Person with Disabilities who Incapable of Work by Ethnic Group, 2022

Kumpulan Etnik <i>Ethnic Group</i>	Bilangan Penerima <i>Number of Recipients</i>	RM'000
Melayu <i>Malay</i>	57,195	196,847.7
Cina <i>Chinese</i>	18,178	62,461.5
India <i>Indian</i>	10,823	37,198.3
Peribumi Semenanjung <i>Peninsular Natives</i>	427	1,468.8
Peribumi Sabah <i>Sabah Natives</i>	2,263	7,777.2
Peribumi Sarawak <i>Sarawak Natives</i>	4,447	16,883.1
Lain-lain <i>Others</i>	731	2,508.1
Jumlah <i>Total</i>	94,064	325,144.8

Jadual 1.17: Bantuan Penjagaan OKU dan Pesakit Kronik Terlantar mengikut Negeri, 2022

Table 1.17: Financial Assistance for Carers of Bed-Ridden Person with Disabilities and Chronically Ill Patients by State, 2022

Negeri State	Bilangan Penerima Number of Recipients	RM'000
Johor	2,853	17,081.7
Kedah	3,558	21,243.5
Kelantan	2,712	16,014.5
Melaka	1,106	6,471.5
Negeri Sembilan	989	5,817.7
Pahang	2,405	14,496.0
Perak	2,539	15,295.3
Perlis	660	3,880.5
Pulau Pinang	1,112	6,245.1
Sabah	2,403	14,271.0
Sarawak	2,399	13,357.2
Selangor	2,358	13,691.0
Terengganu	1,493	8,917.5
W.P. Kuala Lumpur	552	3,182.5
W.P. Labuan	36	198.5
W.P. Putrajaya	17	94.5
Jumlah Total	27,192	160,257.9

Jadual 1.18: Bantuan Penjagaan OKU dan Pesakit Kronik Terlanjar mengikut Kumpulan Etnik, 2022

Table 1.18: Financial Assistance for Carers of Bed-Ridden Person with Disabilities and Chronically Ill Patients by Ethnic Group, 2022

Kumpulan Etnik <i>Ethnic Group</i>	Bilangan Penerima <i>Number of Recipients</i>	RM'000
Melayu <i>Malay</i>	18,307	108,262.6
Cina <i>Chinese</i>	2,497	14,659.9
India <i>Indian</i>	2,183	12,920.6
Peribumi Semenanjung <i>Peninsular Natives</i>	202	1,212.6
Peribumi Sabah <i>Sabah Natives</i>	2,359	13,929.9
Peribumi Sarawak <i>Sarawak Natives</i>	1,392	7,802.8
Lain-lain <i>Others</i>	252	1,469.4
Jumlah <i>Total</i>	27,192	160,257.9

Jadual 1.19: Bantuan Latihan Perantis mengikut Negeri, 2022

Table 1.19: Apprenticeship Training Allowance by State, 2022

Negeri State	Bilangan Penerima Number of Recipients	RM'000
Johor	28	46.8
Kedah	78	503.4
Kelantan	15	27.8
Melaka	0	0.0
Negeri Sembilan	4	2.0
Pahang	0	0.0
Perak	8	13.4
Perlis	17	74.3
Pulau Pinang	0	0.0
Sabah	0	0.0
Sarawak	2	0.4
Selangor	25	42.3
Terengganu	17	101.4
W.P. Kuala Lumpur	2	3.8
W.P. Labuan	0	0.0
W.P. Putrajaya	0	0.0
Jumlah Total	196	815.5

Jadual 1.20: Bantuan Latihan Perantis mengikut Kumpulan Etnik, 2022
Table 1.20: Apprenticeship Training Allowance by Ethnic Group, 2022

Kumpulan Etnik <i>Ethnic Group</i>	Bilangan Penerima <i>Number of Recipients</i>	RM'000
Melayu <i>Malay</i>	191	795.9
Cina <i>Chinese</i>	2	2.8
India <i>Indian</i>	3	16.8
Peribumi Semenanjung <i>Peninsular Natives</i>	0	0.0
Peribumi Sabah <i>Sabah Natives</i>	0	0.0
Peribumi Sarawak <i>Sarawak Natives</i>	0	0.0
Lain-lain <i>Others</i>	0	0.0
Jumlah <i>Total</i>	196	815.5

Jadual 1.21: Bantuan Alat Tiruan/Alat Sokongan mengikut Negeri, 2022

Table 1.21: Financial Assistance for Artificial Aids/Assistive Devices by State, 2022

Negeri State	Bilangan Penerima Number of Recipients	RM'000
Johor	50	202.6
Kedah	182	256.6
Kelantan	100	203.6
Melaka	122	276.7
Negeri Sembilan	116	323.4
Pahang	96	211.4
Perak	181	253.9
Perlis	72	54.3
Pulau Pinang	40	44.7
Sabah	136	123.2
Sarawak	343	295.7
Selangor	86	307.4
Terengganu	100	191.3
W.P. Kuala Lumpur	48	203.7
W.P. Labuan	6	14.2
W.P. Putrajaya	12	67.3
Jumlah Total	1,690	3,029.9

Jadual 1.22: Bantuan Alat Tiruan/Alat Sokongan mengikut Kumpulan Etnik, 2022

Table 1.22: Financial Assistance for Artificial Aids/Assistive Devices by Ethnic Group, 2022

Kumpulan Etnik <i>Ethnic Group</i>	Bilangan Penerima <i>Number of Recipients</i>	RM'000
Melayu <i>Malay</i>	1,027	1,763.9
Cina <i>Chinese</i>	194	429.9
India <i>Indian</i>	170	416.9
Peribumi Semenanjung <i>Peninsular Natives</i>	10	15.4
Peribumi Sabah <i>Sabah Natives</i>	94	114.3
Peribumi Sarawak <i>Sarawak Natives</i>	178	225.4
Lain-lain <i>Others</i>	17	64.2
Jumlah <i>Total</i>	1,690	3,029.9

Jadual 1.23: Bantuan Alat Tiruan/Alat Sokongan mengikut Jenis, 2022

Table 1.23: Financial Assistance for Artificial Aids/Assistive Devices by Type, 2022

Jenis Alat Tiruan/ Alat Sokongan <i>Type of Artificial Aids/ Assistive Devices</i>	Bilangan Penerima <i>Number of Recipients</i>	RM'000
Alat Pendengaran <i>Hearing Aids</i>	261	979.9
Kaki Palsu <i>Artificial Legs</i>	175	1007.8
Lengan/Tangan Palsu <i>Artificial Arm/Hands</i>	9	12.5
Kalipers <i>Calipers</i>	14	29.0
Kerusi Roda <i>Wheelchairs</i>	1,008	647.1
Tongkat <i>Walking Sticks</i>	20	1.2
Tongkat Ketiak <i>Crutches</i>	27	16.2
Baikpulih Alat Tiruan / Sokongan <i>Repair of Artificial Aids/Assistive Devices</i>	6	5.6
Body Jacket	0	0.0
Braille	3	12.0
Implan / Kanta Mata <i>Implants / Eye Lenses</i>	11	10.8
Karma Lightweight Chair	6	28.8
Kasut Khas <i>Customize Shoes</i>	13	21.6
Mesin CPAP <i>CPAP Machine</i>	0	0.0
Tempat Duduk Tandas Berlapis <i>Padded Toilet Seats</i>	1	0.5
Revolution Brace	1	0.7
Rehab Aids	0	0.0
Roho Cushion / Jay Cushion	2	3.8
Standing Frame / Walking Frame	27	3.3
Basikal Roda Tiga <i>Tricycle</i>	0	0.0
Tilam Khas <i>Special Mattress</i>	19	37.0
Implan Telinga <i>Ear Implant</i>	0	0.0
Lain-Lain <i>Others</i>	87	212.2
Jumlah Total	1,690	3,029.9

Nota/Note:

Bantuan Alat Tiruan/Alat Sokongan adalah untuk tujuan kesihatan sahaja.

Financial Assistance for Artificial Aids/Assistive Devices is only for health purposes.

Jadual 1.24: Geran Pelancaran mengikut Negeri, 2022

Table 1.24: Launching Grants by State, 2022

Negeri State	Bilangan Penerima Number of Recipients	RM'000
Johor	40	108.0
Kedah	36	98.7
Kelantan	34	87.0
Melaka	20	54.0
Negeri Sembilan	30	81.0
Pahang	30	81.0
Perak	31	83.7
Perlis	10	27.0
Pulau Pinang	19	51.3
Sabah	20	54.0
Sarawak	290	1,440.0
Selangor	30	81.0
Terengganu	30	81.0
W.P. Kuala Lumpur	19	51.3
W.P. Labuan	5	13.5
W.P. Putrajaya	0	0
Jumlah Total	644	2,392.5

Jadual 1.25: Geran Pelancaran mengikut Kumpulan Etnik, 2022

Table 1.25: Launching Grants by Ethnic Group, 2022

Kumpulan Etnik <i>Ethnic Group</i>	Bilangan Penerima <i>Number of Recipients</i>	RM'000
Melayu <i>Malay</i>	391	1,235.7
Cina <i>Chinese</i>	38	176.8
India <i>Indian</i>	10	27.0
Peribumi Semenanjung <i>Peninsular Natives</i>	0	0
Peribumi Sabah <i>Sabah Natives</i>	27	72.9
Peribumi Sarawak <i>Sarawak Natives</i>	175	872.0
Lain-lain <i>Others</i>	3	8.1
Jumlah <i>Total</i>	644	2,392.5

Jadual 1.26: Geran Pelancaran mengikut Jenis Penerima, 2022

Table 1.26: Launching Grants by Type of Recipients, 2022

Jenis Penerima/ Type of Recipients	Bilangan Penerima Number of Recipients	RM'000
Orang Kurang Upaya Person with Disabilities	168	566.8
Ibu Tunggal Single Mother	199	794.0
Bapa Tunggal Single Father	4	17.7
Bekas Penghuni Institusi Kebajikan Former Welfare Institution Residents	0	0.0
Penerima Bantuan Kewangan Financial Assistance Recipients	0	0.0
Anak Klien/Bekas Penghuni Institusi Kebajikan Child of Former Welfare Institution Residents	0	0.0
Orang Miskin Poor People	156	597.3
Orang Sakit Sick People	16	43.2
Warga Emas Senior Citizen	12	49.8
Pasangan Orang Tahanan/Banduan Spouse of Prisoner	4	10.8
Penjaga Anak Yatim/Yatim Piatu Orphan Caregiver	1	2.7
Lain-lain Others	54	228.6
Tidak Dinyatakan Not specified	30	81.6
Jumlah Total	644	2,392.5

Jadual 1.27: Tabung Bantuan Segera mengikut Negeri, 2022

Table 1.27: Tabung Bantuan Segera by State, 2022

Negeri State	Bilangan Penerima Number of Recipients	RM'000
Johor	263	50.7
Kedah	1,083	238.7
Kelantan	394	111.6
Melaka	153	37.4
Negeri Sembilan	85	23.4
Pahang	310	92.4
Perak	266	73.7
Perlis	24	7.1
Pulau Pinang	324	92.1
Sabah	459	123.3
Sarawak	0	0.0
Selangor	326	90.8
Terengganu	224	60.4
W.P. Kuala Lumpur	0	0.0
W.P. Labuan	26	7.8
W.P. Putrajaya	0	0.0
Jumlah Total	3,937	1,009.3

Jadual 1.28: Tabung Bantuan Segera mengikut Kumpulan Etnik, 2022

Table 1.28: Tabung Bantuan Segera by Ethnic Group, 2022

Kumpulan Etnik <i>Ethnic Group</i>	Bilangan Penerima <i>Number of Recipients</i>	RM'000
Melayu <i>Malay</i>	2,955	748.5
Cina <i>Chinese</i>	220	58.4
India <i>Indian</i>	234	61.9
Peribumi Semenanjung <i>Peninsular Natives</i>	36	8.9
Peribumi Sabah <i>Sabah Natives</i>	462	124.2
Peribumi Sarawak <i>Sarawak Natives</i>	8	1.8
Lain-lain <i>Others</i>	22	5.8
Jumlah <i>Total</i>	3,937	1,009.3

Jadual 2.1: Kanak-kanak yang Memerlukan Perlindungan dan Pemulihan mengikut Negeri dan Jantina, 2022

Table 2.1: Children in Need of Protection and Rehabilitation by State and Sex, 2022

Negeri State	Jantina Sex		
	Lelaki Male	Perempuan Female	Jumlah Total
Johor	0	3	3
Kedah	3	17	20
Kelantan	1	12	13
Melaka	0	1	1
Negeri Sembilan	0	0	0
Pahang	5	37	42
Perak	1	12	13
Perlis	0	1	1
Pulau Pinang	0	3	3
Sabah	1	47	48
Sarawak	0	151	151
Selangor	0	7	7
Terengganu	0	3	3
W.P. Kuala Lumpur	0	0	0
W.P. Labuan	0	0	0
W.P. Putrajaya	0	0	0
Jumlah Total	11	294	305

Jadual 2.2: Kanak-kanak yang Memerlukan Perlindungan dan Pemulihan mengikut Kumpulan Etnik dan Jantina, 2022

Table 2.2: Children in Need of Protection and Rehabilitation by Ethnic Group and Sex, 2022

Kumpulan Etnik <i>Ethnic Group</i>	Jantina <i>Sex</i>		
	Lelaki <i>Male</i>	Perempuan <i>Female</i>	Jumlah <i>Total</i>
Melayu <i>Malay</i>	9	94	103
Cina <i>Chinese</i>	1	5	6
India <i>Indian</i>	0	2	2
Peribumi Semenanjung <i>Peninsular Natives</i>	0	20	20
Peribumi Sabah <i>Sabah Natives</i>	0	32	32
Peribumi Sarawak <i>Sarawak Natives</i>	0	118	118
Lain-lain <i>Others</i>	0	13	13
Bukan Warganegara <i>Non-citizens</i>	1	10	11
Jumlah <i>Total</i>	11	294	305

Jadual 2.3: Kanak-kanak yang Memerlukan Perlindungan dan Pemulihan mengikut Jenis Kes dan Jantina, 2022

Table 2.3: Children in Need of Protection and Rehabilitation by Type of Cases and Sex, 2022

Seksyen Section	Jenis Kes Type of Cases	Jantina Sex		
		Lelaki Male	Perempuan Female	Jumlah Total
Kanak-kanak yang Memerlukan Perlindungan dan Pemulihan <i>Children in Need of Protection and Rehabilitation</i>		3	33	36
Sek. 38 (a)	Didorong untuk melakukan apa-apa perbuatan seksual <i>Being induced to perform any sexual act</i>	3	33	36
Sek. 38 (b)	Tinggal atau kerap mengunjungi rumah pelacuran <i>Lives in or frequents visit to any brothel</i>	0	0	0
Sek. 38 (c)	Berada di bawah kawalan penyelenggara rumah pelacuran <i>Under the control of brothel-keepers</i>	0	0	0
Memindahkan Kanak-kanak ke Tempat Perlindungan <i>Transfer of Children to Place of Refuge</i>		6	11	17
Sek. 39 (1)	Ditahan sementara di tempat perlindungan <i>Temporarily detained in such place of refuge</i>	0	0	0
Sek. 39 (2)	Dibawa ke hadapan Mahkamah bagi Kanak-Kanak <i>Brought before a Court For Children</i>	1	0	1
Sek. 39 (3)	Dibawa ke hadapan Majistret <i>Brought before a Magistrate</i>	0	0	0
Sek. 39 (4) (a)	Ditahan di tempat perlindungan sehingga siasatan di bawah Seksyen 40 diselesaikan <i>Detained in a place of refuge until an inquiry under Section 40 has been completed</i>	0	1	1
Sek. 39 (4) (b)	Ditahan di tempat perlindungan sehingga laporan siasatan telah dikemukakan kepada Mahkamah Kanak-Kanak <i>Detained in a place of refuge until a report of inquiry has been submitted to the Court For Children</i>	0	0	0
Sek. 39 (5)	Dikembalikan kepada pemeliharaan dan jagaan ibu atau bapa atau penjaganya <i>Returned to the care and custody of his parent or guardian</i>	5	10	15

Jadual 2.3: Kanak-kanak yang Memerlukan Perlindungan dan Pemulihan mengikut Jenis Kes dan Jantina, 2022 (samb)

Table 2.3: Children in Need of Protection and Rehabilitation by Type of Cases and Sex, 2022 (cont'd)

Seksyen Section	Jenis Kes Type of Cases	Jantina Sex		
		Lelaki Male	Perempuan Female	Jumlah Total
Kanak-kanak yang Memerlukan Perlindungan Segera <i>Children in Need of Immediate Protection</i>		2	250	252
Sek. 41(2)(a)	Diancam dan ditakut-takutkan bagi maksud pelacuran <i>Being threatened or intimidated for the purposes of prostitution</i>	0	5	5
Sek. 41(2)(b)	Dikurung atau ditahan <i>To be confined or detained</i>	0	0	0
Sek. 41(2)(c)	Sedang atau mungkin akan didera <i>Is being or likely to be abused</i>	2	9	11
Sek. 41(2)(d)	Sedang hamil anak luar nikah <i>Pregnant out of wedlock</i>	0	91	91
	Hamil anak luar nikah (tanpa perintah) <i>Pregnant out of wedlock (without order)</i>	0	145	145
Jumlah Total		11	294	305

Jadual 2.4: Kanak-kanak yang Memerlukan Perlindungan dan Pemulihan mengikut Keputusan dan Jantina, 2022

Table 2.4: Children in Need of Protection and Rehabilitation by Decisions and Sex, 2022

Seksyen Section	Keputusan Decisions	Jantina Sex		
		Lelaki Male	Perempuan Female	Jumlah Total
Peringkat Mahkamah <i>Court Level</i>		1	13	14
Sek. 40 (3)(a)	Ditahan di suatu tempat perlindungan <i>Detained in a place of refuge</i>	1	11	12
Sek. 40 (3)(b)	Dipelihara oleh saudara atau orang lain yang layak dan sesuai <i>In the care of a person whether a relative or not whom consider to be a fit and proper person</i>	0	0	0
Sek. 40 (3)(c)	Ibu atau bapa atau penjaga menyempurnakan bon <i>Parent or guardian to execute a bond</i>	0	0	0
Sek. 40 (3)(d)	Diletak di bawah pengawasan Pegawai Kebajikan Masyarakat <i>Placed under the supervision of a Social Welfare Officer</i>	0	2	2
Sek. 40 (9)	Diletak di bawah pengawasan Pegawai Kebajikan Masyarakat atau orang lain yang dilantik oleh Pelindung apabila habis tempoh penahanan di tempat perlindungan <i>Placed under the supervision of a Social Welfare Officer or other person appointed by the Protector of the expiration of the period of his detention</i>	0	0	0
Lain-lain / Others		10	281	291
	Keluarga menarik balik kes <i>Case withdrawn by family</i>	0	0	0
	Dimasukkan ke Asrama/tahanan sementara <i>Temporary Detention</i>	0	2	2
	Kes ditolak oleh Mahkamah <i>Case rejected by Court</i>	0	0	0
	Khidmat kaunseling <i>Counselling services</i>	0	18	18
	Khidmat nasihat <i>Advisory Service</i>	0	17	17
	Dipulangkan kepada keluarga <i>Returned to family</i>	10	235	245
	Seliaan sukarela pelindung <i>Voluntary supervision of Protector</i>	0	3	3
	Lain-lain <i>Others</i>	0	6	6
Jumlah <i>Total</i>		11	294	305



**KANAK-KANAK YANG
TERLIBAT DENGAN
JENAYAH /
CHILDREN IN CONFLICT
WITH LAW**

Jadual 3.1: Kanak-kanak yang Terlibat dengan Jenayah mengikut Negeri dan Jantina, 2022
Table 3.1: Children in Conflict with Law by State and Sex, 2022

Negeri State	Jantina Sex		
	Lelaki Male	Perempuan Female	Jumlah Total
Johor	254	25	279
Kedah	114	14	128
Kelantan	279	12	291
Melaka	95	11	106
Negeri Sembilan	172	3	175
Pahang	196	9	205
Perak	145	13	158
Perlis	71	5	76
Pulau Pinang	143	14	157
Sabah	136	3	139
Sarawak	249	9	258
Selangor	361	25	386
Terengganu	202	6	208
W.P. Kuala Lumpur	405	25	430
W.P. Labuan	7	1	8
W.P. Putrajaya	9	0	9
Jumlah Total	2,838	175	3,013

Jadual 3.2: Kanak-kanak yang Terlibat dengan Jenayah mengikut Kumpulan Etnik dan Jantina, 2022

Table 3.2: Children in Conflict with Law by Ethnic Group and Sex, 2022

Kumpulan Etnik <i>Ethnic Group</i>	Jantina <i>Sex</i>		
	Lelaki <i>Male</i>	Perempuan <i>Female</i>	Jumlah <i>Total</i>
Melayu <i>Malay</i>	2,096	130	2,226
Cina <i>Chinese</i>	245	20	265
India <i>Indian</i>	140	7	147
Peribumi Semenanjung <i>Peninsular Natives</i>	12	1	13
Peribumi Sabah <i>Sabah Natives</i>	100	4	104
Peribumi Sarawak <i>Sarawak Natives</i>	128	7	135
Lain-lain <i>Others</i>	56	1	57
Bukan Warganegara <i>Non-citizens</i>	61	5	66
Jumlah <i>Total</i>	2,838	175	3,013

Jadual 3.3: Kanak-kanak yang Terlibat dengan Jenayah mengikut Jenis Kes dan Jantina, 2022

Table 3.3: Children in Conflict with Law by Type of Cases and Sex, 2022

Jenis Kes <i>Type of Cases</i>	Jantina <i>Sex</i>		
	Lelaki <i>Male</i>	Perempuan <i>Female</i>	Jumlah <i>Total</i>
Jenayah berkaitan Harta Benda <i>Crime relating to Property</i>	303	17	320
Jenayah berkaitan Manusia <i>Crime relating to Human</i>	648	19	667
Akta Kesalahan Kecil <i>Minor Offences Act</i>	51	6	57
Melanggar Syarat Pengawasan <i>Violation of Supervision Terms</i>	1	0	1
Dadah <i>Drug</i>	704	68	772
Judi <i>Gambling</i>	95	23	118
Senjata/Bahan Api <i>Weapon/Fire Arms</i>	10	0	10
Kesalahan Lalulintas <i>Traffic Offences</i>	817	12	829
Kesalahan Mengikut Akta Kanak-Kanak <i>Offenses under the Children Act</i>	8	1	9
Akta Racun 1952 <i>Poisons Act 1952</i>	39	1	40
Lain-Lain* <i>Others*</i>	162	28	190
Jumlah <i>Total</i>	2,838	175	3,013

Lain-lain merujuk kepada mana-mana kesalahan dilakukan bawah akta yang sedang berkuatkuasa seperti:
Others refer to any offences committed under current law for example:

- i. Akta Pemberi Pinjam Wang 1951
- ii. Akta Imigresen 1959/1963
- iii. Akta Kastam 1967
- v. Akta Polis 1967

Jadual 3.4: Kanak-kanak yang Terlibat dengan Jenayah mengikut Jenis Kes dan Kumpulan Etnik, 2022

Table 3.4: Children in Conflict with Law by Type of Cases and Ethnic Group, 2022

Jenis Kes <i>Type of Cases</i>	Kumpulan Etnik <i>Ethnic Group</i>								Jumlah <i>Total</i>
	Melayu <i>Malay</i>	Cina <i>Chinese</i>	India <i>Indian</i>	Peribumi Semenanjung Peninsular Natives	Peribumi Sabah Sabah Natives	Peribumi Sarawak Sarawak Natives	Lain-lain <i>Others</i>	Bukan Warganegara <i>Non-citizens</i>	
Jenayah berkaitan Harta Benda <i>Crime relating to Property</i>	210	36	35	4	10	7	8	10	320
Jenayah berkaitan Manusia <i>Crime relating to Human</i>	525	46	31	5	21	20	8	11	667
Akta Kesalahan Kecil <i>Minor Offences Act</i>	28	26	2	0	0	1	0	0	57
Melanggar Syarat Pengawasan <i>Violation of Supervision Terms</i>	0	0	0	0	0	0	0	1	1
Dadah <i>Drug</i>	558	29	47	1	39	61	13	24	772
Judi <i>Gambling</i>	14	77	3	0	12	10	2	0	118
Senjata/Bahan Api <i>Weapon/Fire Arms</i>	3	1	1	0	1	1	1	2	10
Kesalahan Lalulintas <i>Traffic Offences</i>	732	23	11	0	14	30	14	5	829

Jadual 3.4: Kanak-kanak yang Terlibat dengan Jenayah mengikut Jenis Kes dan Kumpulan Etnik, 2022 (samb)

Table 3.4: Children in Conflict with Law by Type of Cases and Ethnic Group, 2022 (cont'd)

Jenis Kes Type of Cases	Kumpulan Etnik Ethnic Group								Jumlah Total
	Melayu Malay	Cina Chinese	India Indian	Peribumi Semenanjung Peninsular Natives	Peribumi Sabah Sabah Natives	Peribumi Sarawak Sarawak Natives	Lain-lain Others	Bukan Warganegara Non-citizens	
Kesalahan Mengikut Akta Kanak-Kanak 2001 pindaan 2016 <i>Offenses under the Children Act 2001 amended 2016</i>	8	0	1	0	0	0	0	0	9
Akta Racun 1952 <i>Poisons Act 1952</i>	36	1	0	1	0	0	0	2	40
Lain-Lain* Others*	112	26	16	2	7	5	11	11	190
Jumlah	2,226	265	147	13	104	135	57	66	3,013

Lain-lain merujuk kepada mana-mana kesalahan dilakukan bawah akta yang sedang berkuatkuasa seperti:
Others refer to any offences committed under current law for example:

- i. Akta Pemberi Pinjam Wang 1951
- ii. Akta Imigresen 1959/1963
- iii. Akta Kastam 1967
- v. Akta Polis 1967

Jadual 3.5: Kanak-kanak yang Terlibat dengan Jenayah mengikut Keputusan Mahkamah dan Jantina, 2022

Table 3.5: Children in Conflict with Law by Court Orders and Sex, 2022

Seksyen Section	Keputusan Mahkamah Court Orders	Jantina Sex		
		Lelaki Male	Perempuan Female	Jumlah Total
Mahkamah bagi Kanak-kanak <i>Court For Children</i>		2,407	149	2,556
Sek. 91(1)(a)	Diberikan amaran dan dilepaskan <i>Admonish and Discharge</i>	28	2	30
Sek. 91(1)(b)	Melepaskan kanak-kanak apabila menyempurnakan bon berkelakuan baik <i>Discharge the child upon execute good behaviour bond</i>	741	50	791
Sek. 91(1)(c)	Dipelihara oleh saudara atau orang lain yang layak dan sesuai <i>In the care of a relative or other fit and proper person</i>	0	0	0
Sek. 91(1)(d)	Denda/Pampasan/Kos <i>Fine/Compensation/Costs</i>	468	27	495
Sek. 91(1)(da)	Perintah Khidmat Masyarakat <i>Community Service Order</i>	210	5	215
Sek. 91(1)(e)	Perintah Percubaan di bawah Seksyen 98 <i>Probation Order under Section 98</i>	6	0	6
Sek. 91(1)(f)	Dihantar ke sekolah diluluskan/ Sekolah Henry Gurney <i>To be sent to an approved school/ Sekolah Henry Gurney</i>	190	12	202
Sek. 91(1)(h)	Penjara <i>Imprisonment</i>	55	3	58
Mahkamah Belum Bersidang <i>Court Trial/Proceeding Has Not Commenced</i>		384	28	412
Dibebaskan Tanpa dilepaskan <i>Discharge Not Amounting to Acquittal</i>		27	3	30
Lain-lain <i>Others</i>		298	19	317

Jadual 3.5: Kanak-kanak yang Terlibat dengan Jenayah mengikut Keputusan Mahkamah dan Jantina, 2022 (samb)

Table 3.5: Children in Conflict with Law by Court Orders and Sex, 2022 (cont'd)

Seksyen Section	Keputusan Mahkamah Court Orders	Jantina Sex		
		Lelaki Male	Perempuan Female	Jumlah Total
Mahkamah selain Mahkamah bagi Kanak-kanak <i>Court other than Court For Children</i>		58	3	61
	Denda <i>Fine</i>	16	1	17
	Penjara <i>Imprisonment</i>	3	0	3
	Sekolah Henry Gurney	5	0	5
	Melepaskan kanak-kanak apabila menyempurnakan bon berkelakuan baik <i>Discharge the child upon execute good behaviour bond</i>	0	0	0
	Perintah Khidmat Masyarakat <i>Community Service Order</i>	34	2	36
Lain-lain <i>Others</i>		373	23	396
	Pengawasan Polis <i>Police Supervision</i>	2	0	2
	Tanggung/Tahan Sementara <i>Pending/Temporary Detention</i>	113	5	118
	Mohon dibicarakan <i>Request for Trial</i>	13	1	14
	Dikembalikan kepada Keluarga/Kes digugurkan/Permohonan ditarik balik <i>Return to Family/ Case Removed/ Application Withdrawn</i>	5	3	8
	Lain-lain (Dibebaskan Tanpa dilepaskan/ Waran Tangkap/ Dimasukkan ke Asrama Akhlak) <i>Others (Discharge Not Amounting to Acquittal/Warrant of Arrest/Admission to Asrama Akhlak)</i>	240	14	254
Jumlah <i>Total</i>		2,838	175	3,013

Jadual 4.1: Kanak-kanak yang Memerlukan Pemeliharaan dan Perlindungan mengikut Negeri dan Jantina, 2022

Table 4.1: Children in Need of Care and Protection by State and Sex, 2022

Negeri State	Jantina Sex		
	Lelaki Male	Perempuan Female	Jumlah Total
Johor	244	375	619
Kedah	123	245	368
Kelantan	46	123	169
Melaka	69	129	198
Negeri Sembilan	110	192	302
Pahang	74	172	246
Perak	169	304	473
Perlis	37	51	88
Pulau Pinang	96	234	330
Sabah	152	553	705
Sarawak	131	214	345
Selangor	663	1,028	1,691
Terengganu	78	146	224
W.P. Kuala Lumpur	452	509	961
W.P. Labuan	8	9	17
W.P. Putrajaya	15	19	34
Jumlah Total	2,467	4,303	6,770

Jadual 4.2: Kanak-kanak yang Memerlukan Pemeliharaan dan Perlindungan mengikut Kumpulan Etnik dan Jantina, 2022

Table 4.2: Children in Need of Care and Protection by Ethnic Group and Sex, 2022

Kumpulan Etnik <i>Ethnic Group</i>	Jantina <i>Sex</i>		
	Lelaki <i>Male</i>	Perempuan <i>Female</i>	Jumlah <i>Total</i>
Melayu <i>Malay</i>	1,568	2,698	4,266
Cina <i>Chinese</i>	204	303	507
India <i>Indian</i>	263	343	606
Peribumi Semenanjung <i>Peninsular Natives</i>	5	59	64
Peribumi Sabah <i>Sabah Natives</i>	99	390	489
Peribumi Sarawak <i>Sarawak Natives</i>	43	113	156
Lain-lain <i>Others</i>	109	163	272
Bukan Warganegara <i>Non-citizens</i>	176	234	410
Jumlah <i>Total</i>	2,467	4,303	6,770

Jadual 4.3: Kanak-kanak yang Memerlukan Pemeliharaan dan Perlindungan mengikut Jenis Kes dan Jantina, 2022

Table 4.3: Children in Need of Care and Protection by Type of Cases and Sex, 2022

Seksyen Section	Jenis Kes Type of Cases	Jantina Sex		
		Lelaki Male	Perempuan Female	Jumlah Total
Sek. 17 (1) (a)	Dicederakan dan dianiaya <i>Injured and abused</i>	801	1,801	2,602
	Fizikal <i>Physical</i>	660	646	1,306
	Emosi <i>Emotions</i>	52	76	128
	Seksual <i>Sexual</i>	89	1,079	1,168
Sek. 17 (1) (b)	Tidak dilindungi oleh ibu bapa atau penjaga di atas kecederaan dan penganiayaan <i>Unprotected from injury or abuse by parent or guardian</i>	236	651	887
	Fizikal <i>Physical</i>	178	148	326
	Emosi <i>Emotions</i>	8	16	24
	Seksual <i>Sexual</i>	50	487	537
Sek. 17 (1) (c)	Diluar kawalan ibu atau bapa atau penjaga <i>Parent or guardian is unfit/has neglected or unable to exercise proper supervision or control over the child</i>	119	360	479
Sek. 17 (1) (d)	Diabai oleh ibu atau bapa atau penjaga dalam menyediakan keperluan asas <i>Parent or guardian has neglected/unwilling to provide basic necessity</i>	1,072	1,226	2,298
Sek. 17 (1) (e) (i)	Tidak mempunyai ibu atau bapa atau penjaga <i>Has no parent or guardian</i>	79	67	146
Sek. 17 (1) (e) (ii)	Dibuang oleh ibu atau bapa atau penjaga <i>Has been abandoned by his parent or guardian</i>	22	20	42

Jadual 4.3: Kanak-kanak yang Memerlukan Pemeliharaan dan Perlindungan mengikut Jenis Kes dan Jantina, 2022 (samb)

Table 4.3: Children in Need of Care and Protection by Type of Cases and Sex, 2022 (cont'd)

Seksyen Section	Jenis Kes Type of Cases	Jantina Sex		
		Lelaki Male	Perempuan Female	Jumlah Total
Sek. 17 (1)(f)	Perlu diperiksa, disiasat atau dirawat <i>Need to be examined, investigated or treated</i>	60	75	135
Sek. 17 (1)(g)	Memudaratkan dirinya atau orang lain <i>Harmful to himself or to any other person</i>	9	27	36
Sek. 17 (1)(i)	Ibu atau bapa atau penjaga yang telah dituduh/disyaki/tidak melindungi/ gagal melindungi kanak-kanak daripada melakukan kesalahan sebagaimana Jadual Pertama/ Seksyen 31/32/33 <i>Parent or guardian who committed/suspected/has not protected/unlikely to protect the child of any offences as described in First Schedule/Section 31/32/33</i>	29	30	59
Sek. 17 (1)(j)	Ahli keluarga yang telah dituduh/disyaki/tidak melindungi/gagal melindungi kanak-kanak daripada melakukan kesalahan sebagaimana Jadual Pertama/Seksyen 31/32/33 <i>Family member who committed/suspected/has not protected/unlikely to protect the child of any offences as described in First Schedule/Section 31/32/33</i>	8	4	12
Sek. 17 (1)(k)	Mengemis atau menerima sedekah atau terlibat dengan perjudian <i>Begging or receiving alms or involve in gambling</i>	32	42	74
Jumlah Total		2,467	4,303	6,770

Jadual 4.4: Kanak-kanak yang Memerlukan Pemeliharaan dan Perlindungan mengikut Keputusan dan Jantina, 2022

Table 4.4: Children in Need of Care and Protection by Decisions and Sex, 2022

Seksyen Section	Keputusan Decisions	Jantina Sex		
		Lelaki Male	Perempuan Female	Jumlah Total
Sek. 30 (1)(a)	Ibu atau bapa atau penjaga menyempurnakan bon <i>Parent or guardian to execute a bond</i>	18	31	49
Sek. 30 (1)(b)	Diletakkan di bawah jagaan seseorang yang layak dan sesuai <i>In the custody of a fit or proper person</i>	121	146	267
Sek. 30 (1)(c)(i)	Diletakkan di bawah jagaan orang yang layak dan sesuai (OYLS) oleh Ketua Pengarah <i>Place under the supervision of a Protector or other appointed person by the Director General</i>	5	4	9
Sek. 30 (1)(c)(ii)	Diletakkan di bawah jagaan orang yang layak dan sesuai (OYLS) melalui perintah mahkamah <i>Place under the supervision of a Protector or other appointed person by the court order</i>	23	39	62
Sek. 30 (ca)	Diletakkan di suatu pusat <i>Place in a centre</i>	3	9	12
Sek. 30 (1)(d)	Diletakkan di suatu tempat selamat <i>Place in a safe place</i>	50	85	135
Sek. 30 (12)	Dikembalikan kepada ibu atau bapa atau penjaga <i>Return to the care and custody of his parent or guardian</i>	91	233	324
	Mahkamah Belum Bersidang <i>Court Trial/Proceeding Has Not Commenced</i>	124	157	281
	Dipulangkan kepada keluarga <i>Returned to family</i>	785	1,726	2,511
	Menarik balik kes <i>Case withdrawn by family</i>	6	7	13
	Laporan Palsu <i>False report</i>	43	32	75
	Dalam siasatan <i>In investigation</i>	343	458	801
	Perintah sementara <i>Temporary orders</i>	150	195	345
	Perlindungan segera <i>Immediate protection</i>	2	6	8

Jadual 4.4: Kanak-kanak yang Memerlukan Pemeliharaan dan Perlindungan mengikut Keputusan dan Jantina, 2022 (samb)

Table 4.4: Children in Need of Care and Protection by Decisions and Sex, 2022 (cont'd)

Seksyen <i>Section</i>	Keputusan <i>Decisions</i>	Jantina <i>Sex</i>		
		Lelaki <i>Male</i>	Perempuan <i>Female</i>	Jumlah <i>Total</i>
	Dalam seliaan <i>Under supervision</i>	138	212	350
	Khidmat kaunseling <i>Counselling services</i>	60	173	233
	Lain-Lain <i>Others</i>	505	790	1,295
Jumlah <i>Total</i>		2,467	4,303	6,770

Jadual 4.5: Kanak-kanak yang Memerlukan Pemeliharaan dan Perlindungan mengikut Pelaku, 2022

Table 4.5: Children in Need of Care and Protection by Offenders, 2022

Pelaku <i>Offenders</i>	Bilangan kes <i>Number of cases</i>
Ibu kandung <i>Biological mother</i>	1,801
Bapa kandung <i>Biological father</i>	908
Ibu dan bapa kandung <i>Biological mother and father</i>	8
Adik beradik kandung <i>Biological siblings</i>	61
Ibu tiri <i>Stepmother</i>	41
Bapa tiri <i>Stepfather</i>	197
Adik beradik tiri <i>Stepsiblings</i>	21
Ibu angkat <i>Adopted mother</i>	25
Bapa angkat <i>Adopted father</i>	17
Adik beradik angkat <i>Adopted siblings</i>	9
Ibu Pelihara <i>Foster mother</i>	14
Bapa Pelihara <i>Foster father</i>	5
Ibu Saudara <i>Aunt</i>	35
Bapa Saudara <i>Uncle</i>	96
Nenek <i>Grandmother</i>	51
Datuk <i>Grandfather</i>	47
Saudara mara <i>Relatives</i>	110
Pengasuh <i>Babysitter</i>	310
Jiran <i>Neighbour</i>	54
Majikan <i>Employer</i>	7

Jadual 4.5: Kanak-kanak yang Memerlukan Pemeliharaan dan Perlindungan mengikut Pelaku, 2022 (samb)

Table 4.5: Children in Need of Care and Protection by Offenders, 2022 (cont'd)

Pelaku <i>Offenders</i>	Bilangan kes <i>Number of cases</i>
Guru <i>Teacher</i>	68
Kawan <i>Friend</i>	250
Kekasih ibu/bapa <i>Mother/Father's partner</i>	88
Kenalan ahli keluarga <i>Acquaintances</i>	72
Suami/pasangan mangsa <i>Victim's husband/partner</i>	769
Diri sendiri* <i>Self</i>	14
Lain-lain <i>Others</i>	212
Tidak diketahui** <i>Unknown</i>	1,480
Jumlah <i>Total</i>	6,770

*Diri sendiri merujuk kepada kes mencederakan diri sendiri, cubaan bunuh diri dan lari dari rumah

**Self refers to cases of self-harm, suicide attempts and running away from home*

**Tidak diketahui merujuk kepada suspek yang tidak dapat dikesan

***Unknown refers to a suspect who has not been located*

Jadual 4.6: Kanak-kanak yang Memerlukan Pemeliharaan dan Perlindungan mengikut Sebab Penganaiayaan, 2022

Table 4.6: Children in Need of Care and Protection by Reason for Abuse, 2022

Sebab Penganaiayaan <i>Reason of Abuse</i>	Bilangan kes <i>Number of cases</i>
Perbalahan keluarga <i>Family dispute</i>	556
Masalah kewangan <i>Financial problem</i>	331
Kecuaian ibu bapa/penjaga <i>Negligence of parent / guardian</i>	2,452
Adat/Kepercayaan karut <i>Traditions/superstitious belief</i>	24
Pemabuk <i>Alcoholic</i>	51
Kaki judi <i>Gambler</i>	1
Penagih dadah <i>Drug addict</i>	319
Terlibat dengan jenayah <i>Involved in crimes</i>	107
Gila seks <i>Sex maniac</i>	234
Pelaku alami masalah mental <i>The abuser has mental problems</i>	82
Pelaku juga mangsa dera <i>The abuser is also a victim of abuse</i>	11
Pelaku seorang panas baran <i>The offender is hot-tempered</i>	526
Perkahwinan/Hamil bawah umur <i>Under age marriage or pregnancy</i>	75
Mengikut teman lelaki <i>Influenced by boyfriend</i>	580
Hyperaktif <i>Hyperactive</i>	43
Dipelihara oleh orang lain semasa kecil <i>Cared by others during childhood</i>	64
Anak tiri/Anak angkat <i>Stepchild/ Adopted child</i>	77
Anak tidak sah taraf <i>Illegitimate child</i>	183
Bayi/kanak-kanak kurang upaya <i>Babies / children with disabilities</i>	47
Ibu/bapa/penjaga mengalami masalah kesihatan <i>Mother/father/guardian having health problem</i>	35

Jadual 4.6: Kanak-kanak yang Memerlukan Pemeliharaan dan Perlindungan mengikut Sebab Penganaiyaan, 2022 (samb)

Table 4.6: Children in Need of Care and Protection by Reason for Abuse, 2022 (cont'd)

Sebab Penganaiyaan <i>Reason of Abuse</i>	Bilangan kes <i>Number of cases</i>
Ibu/bapa/penjaga meninggal dunia <i>Mother/father/guardian passed away</i>	44
Tidak diketahui/Tiada maklumat <i>Unknown</i>	726
Lain-lain <i>Others</i>	202
Jumlah <i>Total</i>	6,770

Lain-lain merujuk kepada kes-kes seperti:

Others refer to cases for example:

- i. Buli di sekolah/*Bullying at school*
- ii. Pergaduhan dengan kawan/*A fight with a friend*
- iii. Kanak-kanak nakal/*A naughty children*

Jadual 4.7: Kanak-kanak yang Memerlukan Pemeliharaan dan Perlindungan mengikut Pekerjaan Pelaku, 2022

Table 4.7: Children in Need of Care and Protection by Offenders' Occupation, 2022

Pekerjaan <i>Occupations</i>	Bilangan kes <i>Number of cases</i>
Bekerja Sendiri/Berniaga <i>Self-employed/Business</i>	790
Kakitangan Badan Berkanun <i>Employees of Statutory Body</i>	10
Kakitangan Kerajaan <i>Government Servants</i>	133
Kakitangan Swasta <i>Private Sector Employees</i>	809
Pelajar <i>Students</i>	150
Pesara <i>Retirees</i>	28
Surirumah <i>Housewives</i>	271
Tidak Bekerja <i>Unemployed</i>	581
Tiada Maklumat <i>No information</i>	3,998
Jumlah <i>Total</i>	6,770

Jadual 4.8: Permohonan Pendaftaran Pengangkatan melalui Jabatan Pendaftaran Negara (JPN) dan Permohonan Pengangkatan melalui Mahkamah mengikut Negeri, 2022

Table 4.8: Application for Registration of Adoption through The National Registration Department of Malaysia (JPN) and Application for Legal Adoption through the Court by State, 2022

Negeri State	Permohonan melalui JPN <i>Application through JPN</i>	Permohonan melalui Mahkamah <i>Application through the Court</i>	Jumlah Total
Johor	175	158	333
Kedah	39	12	51
Kelantan	30	4	34
Melaka	36	17	53
Negeri Sembilan	125	38	163
Pahang	98	11	109
Perak	88	48	136
Perlis	10	3	13
Pulau Pinang	67	31	98
Sabah	7	115	122
Sarawak	1	0	1
Selangor	446	166	612
Terengganu	12	0	12
W.P.Kuala Lumpur	80	54	134
W.P. Labuan	0	2	2
W.P.Putrajaya	5	0	5
Jumlah Total	1,219	659	1,878



**KANAK-KANAK
TIDAK TERKAWAL
BEYOND CONTROL
CHILDREN**

Jadual 5.1: Kanak-kanak Tidak Terkawal mengikut Negeri dan Jantina, 2022

Table 5.1: Beyond Control Children by State and Sex, 2022

Negeri State	Jantina Sex		
	Lelaki Male	Perempuan Female	Jumlah Total
Johor	5	21	26
Kedah	2	9	11
Kelantan	0	7	7
Melaka	2	1	3
Negeri Sembilan	0	2	2
Pahang	4	8	12
Perak	2	16	18
Perlis	2	5	7
Pulau Pinang	1	7	8
Sabah	6	7	13
Sarawak	6	20	26
Selangor	10	14	24
Terengganu	0	4	4
W.P. Kuala Lumpur	5	9	14
W.P. Labuan	0	0	0
W.P. Putrajaya	0	0	0
Jumlah Total	45	130	175

Jadual 5.2: Kanak-kanak Tidak Terkawal mengikut Kumpulan Etnik dan Jantina, 2022
Table 5.2: Beyond Control Children by Ethnic Group and Sex, 2022

Kumpulan Etnik <i>Ethnic Group</i>	Jantina <i>Sex</i>		
	Lelaki <i>Male</i>	Perempuan <i>Female</i>	Jumlah <i>Total</i>
Melayu <i>Malay</i>	30	95	125
Cina <i>Chinese</i>	3	7	10
India <i>Indian</i>	2	4	6
Peribumi Semenanjung <i>Peninsular Natives</i>	0	2	2
Peribumi Sabah <i>Sabah Natives</i>	5	5	10
Peribumi Sarawak <i>Sarawak Natives</i>	2	9	11
Lain-lain <i>Others</i>	3	7	10
Bukan Warganegara <i>Non-citizens</i>	0	1	1
Jumlah <i>Total</i>	45	130	175

JJadual 5.3: Kanak-kanak Tidak Terkawal mengikut Keputusan dan Jantina, 2022

Table 5.3: Beyond Control Children by Decisions and Sex, 2022

Seksyen <i>Section</i>	Keputusan <i>Decision</i>	Jantina <i>Sex</i>		
		Lelaki <i>Male</i>	Perempuan <i>Female</i>	Jumlah <i>Total</i>
Peringkat Mahkamah <i>Court Level</i>		2	28	30
Sek. 46 (5) (a)	Diletakkan dalam pemeliharaan seseorang yang layak dan sesuai <i>Place in the care of a fit and proper person</i>	0	0	0
Sek. 46 (5) (b)	Diletakkan di suatu pusat <i>Place in a centre</i>	0	0	0
Sek. 46 (5) (c)	Di tahan di suatu asrama akhlak <i>Detain in a probation hostel</i>	2	19	21
Sek. 46(5)(d)(i)	Diletakkan di bawah pengawasan seorang Pegawai Akhlak <i>Place under the supervision of a Probation Officer</i>	0	2	2
Sek. 46(5)(d)(ii)	Diletakkan di bawah pengawasan seseorang yang dilantik <i>Place under the supervision of an appointed person</i>	0	0	0
	Mahkamah belum bersidang <i>Court Trial/Proceeding has not Commenced</i>	0	6	6
	Kes ditolak oleh Mahkamah <i>Case rejected by the Court</i>	0	1	1
Lain-lain <i>Others</i>		43	102	145
	Keluarga menarik balik kes <i>Case withdrawn by family</i>	0	2	2
	Masuk asrama/Tahan sementara <i>Temporary detention</i>	5	18	23
	Khidmat kaunseling <i>Counselling services</i>	28	50	78
	Dipulangkan kepada keluarga <i>Return to family</i>	5	13	18
	Dalam siasatan <i>In investigation</i>	2	12	14
	Lain-lain <i>In investigation</i>	3	7	10
Jumlah <i>Total</i>		45	130	175

Jadual 6.1: Kes Baru Pesalah Muda mengikut Negeri dan Jantina, 2022

Table 6.1: New Cases of Youthful Offenders by State and Sex, 2022

Negeri State	Jantina Sex		
	Lelaki Male	Perempuan Female	Jumlah Total
Johor	93	3	96
Kedah	20	2	22
Kelantan	22	0	22
Melaka	42	1	43
Negeri Sembilan	116	4	120
Pahang	20	0	20
Perak	65	1	66
Perlis	6	1	7
Pulau Pinang	27	0	27
Sabah	39	5	44
Sarawak	230	23	253
Selangor	144	8	152
Terengganu	60	1	61
W.P. Kuala Lumpur	217	5	222
W.P. Labuan	0	0	0
W.P. Putrajaya	3	0	3
Jumlah Total	1,104	54	1,158

Jadual 6.2: Kes Baru Pesalah Muda mengikut Jenis Kesalahan, Kumpulan Etnik dan Jantina, 2022

Table 6.2: New Cases of Youthful Offenders by Type of Offences, Ethnic Group and Sex, 2022

Jenis Kesalahan <i>Type of Offences</i>	Melayu / Malay			Cina / Chinese		
	Lelaki <i>Male</i>	Perempuan <i>Female</i>	Jumlah <i>Total</i>	Lelaki <i>Male</i>	Perempuan <i>Female</i>	Jumlah <i>Total</i>
Jenayah berkaitan Harta Benda <i>Crime relating to Property</i>	72	8	80	10	0	10
Dadah <i>Drug</i>	115	8	123	15	1	16
Jenayah berkaitan Manusia <i>Crime relating to Human</i>	58	2	60	14	2	16
Kesalahan Lalulintas <i>Traffic Offences</i>	497	3	500	22	0	22
Senjata / Bahan Api <i>Weapon/Fire Arms</i>	6	0	6	1	0	1
Akta Kesalahan Kecil <i>Minor Offences Act</i>	7	2	9	2	0	2
Melanggar Syarat Pengawasan <i>Violating the Terms of Supervision</i>	1	0	1	0	0	0
Berjudi <i>Gambling</i>	2	0	2	6	2	8
Akta Racun 1952 <i>Poisons Act 1952</i>	3	0	3	1	0	1
Lain-Lain <i>Others</i>	19	5	24	6	0	6
Jumlah Total	780	28	808	77	5	82

Jadual 6.2: Kes Baru Pesalah Muda mengikut Jenis Kesalahan, Kumpulan Etnik dan Jantina, 2022 (samb)

Table 6.2: New Cases of Youthful Offenders by Type of Offences, Ethnic Group and Sex, 2022 (cont'd)

Jenis Kesalahan <i>Type of Offences</i>	India / Indian			Peribumi Semenanjung / Peninsular Natives		
	Lelaki <i>Male</i>	Perempuan <i>Female</i>	Jumlah <i>Total</i>	Lelaki <i>Male</i>	Perempuan <i>Female</i>	Jumlah <i>Total</i>
Jenayah berkaitan Harta Benda <i>Crime relating to Property</i>	26	0	26	0	0	0
Dadah <i>Drug</i>	29	0	29	0	0	0
Jenayah berkaitan Manusia <i>Crime relating to Human</i>	13	0	13	0	0	0
Kesalahan Lalulintas <i>Traffic Offences</i>	18	0	18	0	0	0
Senjata / Bahan Api <i>Weapon/Fire Arms</i>	0	0	0	0	0	0
Akta Kesalahan Kecil <i>Minor Offences Act</i>	2	0	2	0	0	0
Melanggar Syarat Pengawasan <i>Violating the Terms of Supervision</i>	1	0	1	0	0	0
Berjudi <i>Gambling</i>	0	0	0	0	0	0
Akta Racun 1952 <i>Poisons Act 1952</i>	0	0	0	0	0	0
Lain-Lain <i>Others</i>	7	0	7	0	0	0
Jumlah <i>Total</i>	96	0	96	0	0	0

Jadual 6.2: Kes Baru Pesalah Muda mengikut Jenis Kesalahan, Kumpulan Etnik dan Jantina, 2022 (samb)

Table 6.2: New Cases of Youthful Offenders by Type of Offences, Ethnic Group and Sex, 2022 (cont'd)

Jenis Kesalahan <i>Type of Offences</i>	Peribumi Sabah / <i>Sabah Natives</i>			Peribumi Sarawak / <i>Sarawak Natives</i>		
	Lelaki <i>Male</i>	Perempuan <i>Female</i>	Jumlah <i>Total</i>	Lelaki <i>Male</i>	Perempuan <i>Female</i>	Jumlah <i>Total</i>
Jenayah berkaitan Harta Benda <i>Crime relating to Property</i>	9	0	9	18	0	18
Dadah <i>Drug</i>	14	2	16	49	8	57
Jenayah berkaitan Manusia <i>Crime relating to Human</i>	1	0	1	9	2	11
Kesalahan Lalulintas <i>Traffic Offences</i>	2	1	3	8	2	10
Senjata / Bahan Api <i>Weapon/Fire Arms</i>	0	0	0	1	0	1
Akta Kesalahan Kecil <i>Minor Offences Act</i>	0	0	0	0	0	0
Melanggar Syarat Pengawasan <i>Violating the Terms of Supervision</i>	0	0	0	0	0	0
Berjudi <i>Gambling</i>	2	0	2	4	4	8
Akta Racun 1952 <i>Poisons Act 1952</i>	0	0	0	0	0	0
Lain-Lain <i>Others</i>	0	1	1	9	0	9
Jumlah Total	28	4	32	98	16	114

Jadual 6.2: Kes Baru Pesalah Muda mengikut Jenis Kesalahan, Kumpulan Etnik dan Jantina, 2022 (samb)

Table 6.2: New Cases of Youthful Offenders by Type of Offences, Ethnic Group and Sex, 2022 (cont'd)

Jenis Kesalahan <i>Type of Offences</i>	Lain-lain / <i>Others</i>			Bukan Warganegara / <i>Non-citizen</i>		
	Lelaki <i>Male</i>	Perempuan <i>Female</i>	Jumlah <i>Total</i>	Lelaki <i>Male</i>	Perempuan <i>Female</i>	Jumlah <i>Total</i>
Jenayah berkaitan Harta Benda <i>Crime relating to Property</i>	2	0	2	1	0	1
Dadah <i>Drug</i>	2	0	2	1	0	1
Jenayah berkaitan Manusia <i>Crime relating to Human</i>	0	0	0	1	1	2
Kesalahan Lalulintas <i>Traffic Offences</i>	15	0	15	1	0	1
Senjata / Bahan Api <i>Weapon/Fire Arms</i>	0	0	0	0	0	0
Akta Kesalahan Kecil <i>Minor Offences Act</i>	1	0	1	0	0	0
Melanggar Syarat Pengawasan <i>Violating the Terms of Supervision</i>	0	0	0	0	0	0
Berjudi <i>Gambling</i>	1	0	1	0	0	0
Akta Racun 1952 <i>Poisons Act 1952</i>	0	0	0	0	0	0
Lain-Lain <i>Others</i>	0	0	0	0	0	0
Jumlah <i>Total</i>	21	0	21	4	1	5

Jadual 6.2: Kes Baru Pesalah Muda mengikut Jenis Kesalahan, Kumpulan Etnik dan Jantina, 2022 (samb)

Table 6.2: New Cases of Youthful Offenders by Type of Offences, Ethnic Group and Sex, 2022 (cont'd)

Jenis Kesalahan <i>Type of Offences</i>	Jumlah / Total		
	Lelaki <i>Male</i>	Perempuan <i>Female</i>	Jumlah Total
Jenayah berkaitan Harta Benda <i>Crime relating to Property</i>	138	8	146
Dadah <i>Drug</i>	225	19	244
Jenayah berkaitan Manusia <i>Crime relating to Human</i>	96	7	103
Kesalahan Lalulintas <i>Traffic Offences</i>	563	6	569
Senjata / Bahan Api <i>Weapon/Fire Arms</i>	8	0	8
Akta Kesalahan Kecil <i>Minor Offences Act</i>	12	2	14
Melanggar Syarat Pengawasan <i>Violating the Terms of Supervision</i>	2	0	2
Berjudi <i>Gambling</i>	15	6	21
Akta Racun 1952 <i>Poisons Act 1952</i>	4	0	4
Lain-Lain <i>Others</i>	41	6	47
Jumlah Total	1,104	54	1,158

Jadual 6.3: Kes Baru Pesalah Muda mengikut Perintah Mahkamah, Kumpulan Etnik dan Jantina, 2022

Table 6.3: New Cases of Youthful Offenders by Court Orders, Ethnic Group and Sex, 2022

Perintah Mahkamah Court Orders	Melayu / Malay			Cina / Chinese		
	Lelaki Male	Perempuan Female	Jumlah Total	Lelaki Male	Perempuan Female	Jumlah Total
Perjara Imprisonment	32	0	32	2	0	2
Denda Fine	75	9	84	24	1	25
Penjara dan Denda Imprisonment and Fine	7	0	7	0	0	0
Bon Berkelakuan Baik (Direkod) Good Behavior Bond (Recorded)	71	1	72	8	1	9
Bon Berkelakuan Baik (Tanpa Direkod) Good Behaviour Bond (Unrecorded)	43	4	47	6	1	7
Perintah Khidmat Masyarakat Community Service Order	322	7	329	13	0	13
Perintah Khidmat Masyarakat dan Hukuman Lain Community Service Order and Other Order	21	1	22	1	0	1
Lain-lain Others	209	6	215	23	2	25
Jumlah Total	780	28	808	77	5	82

Perintah Mahkamah Court Orders	India / Indian			Peribumi Semenanjung / Peninsular Natives		
	Lelaki Male	Perempuan Female	Jumlah Total	Lelaki Male	Perempuan Female	Jumlah Total
Perjara Imprisonment	4	0	4	0	0	0
Denda Fine	8	0	8	0	0	0
Penjara dan Denda Imprisonment and Fine	0	0	0	0	0	0
Bon Berkelakuan Baik (Direkod) Good Behavior Bond (Recorded)	9	0	9	0	0	0
Bon Berkelakuan Baik (Tanpa Direkod) Good Behaviour Bond (Unrecorded)	15	0	15	0	0	0
Perintah Khidmat Masyarakat Community Service Order	16	0	16	0	0	0
Perintah Khidmat Masyarakat dan Hukuman Lain Community Service Order and Other Order	1	0	1	0	0	0
Lain-lain Others	43	0	43	0	0	0
Jumlah Total	96	0	96	0	0	0

Jadual 6.3: Kes Baru Pesalah Muda mengikut Perintah Mahkamah, Kumpulan Etnik dan Jantina, 2022 (samb)

Table 6.3: New Cases of Youthful Offenders by Court Orders, Ethnic Group and Sex, 2022 (cont'd)

Perintah Mahkamah Court Orders	Peribumi Sabah / Sabah Natives			Peribumi Sarawak / Sarawak Natives		
	Lelaki Male	Perempuan Female	Jumlah Total	Lelaki Male	Perempuan Female	Jumlah Total
Penjara <i>Imprisonment</i>	1	0	1	7	1	8
Denda <i>Fine</i>	3	0	3	28	6	34
Penjara dan Denda <i>Imprisonment and Fine</i>	0	0	0	0	0	0
Bon Berkelakuan Baik (Direkod) <i>Good Behavior Bond (Recorded)</i>	3	2	5	44	5	49
Bon Berkelakuan Baik (Tanpa Direkod) <i>Good Behaviour Bond (Unrecorded)</i>	0	0	0	1	2	3
Perintah Khidmat Masyarakat <i>Community Service Order</i>	6	0	6	5	1	6
Perintah Khidmat Masyarakat dan Hukuman Lain <i>Community Service Order and Other Order</i>	0	0	0	0	0	0
Lain-lain <i>Others</i>	15	2	17	13	1	14
Jumlah Total	28	4	32	98	16	114

Perintah Mahkamah Court Orders	Lain-lain / Others			Bukan Warganegara / Non-citizen		
	Lelaki Male	Perempuan Female	Jumlah Total	Lelaki Male	Perempuan Female	Jumlah Total
Penjara <i>Imprisonment</i>	1	0	1	0	1	1
Denda <i>Fine</i>	3	0	3	0	0	0
Penjara dan Denda <i>Imprisonment and Fine</i>	0	0	0	0	0	0
Bon Berkelakuan Baik (Direkod) <i>Good Behavior Bond (Recorded)</i>	1	0	1	0	0	0
Bon Berkelakuan Baik (Tanpa Direkod) <i>Good Behaviour Bond (Unrecorded)</i>	2	0	2	0	0	0
Perintah Khidmat Masyarakat <i>Community Service Order</i>	3	0	3	0	0	0
Perintah Khidmat Masyarakat dan Hukuman Lain <i>Community Service Order and Other Order</i>	0	0	0	0	0	0
Lain-lain <i>Others</i>	11	0	11	4	0	4
Jumlah Total	21	0	21	4	1	5

Jadual 6.3: Kes Baru Pesalah Muda mengikut Perintah Mahkamah, Kumpulan Etnik dan Jantina, 2022 (samb)

Table 6.3: New Cases of Youthful Offenders by Court Orders, Ethnic Group and Sex, 2022 (cont'd)

Perintah Mahkamah <i>Court Orders</i>	Jumlah / <i>Total</i>		
	Lelaki <i>Male</i>	Perempuan <i>Female</i>	Jumlah <i>Total</i>
Perjara <i>Imprisonment</i>	47	2	49
Denda <i>Fine</i>	141	16	157
Perjara dan Denda <i>Imprisonment and Fine</i>	7	0	7
Bon Berkelakuan Baik (Direkod) <i>Good Behavior Bond (Recorded)</i>	136	9	145
Bon Berkelakuan Baik (Tanpa Direkod) <i>Good Behaviour Bond (Unrecorded)</i>	67	7	74
Perintah Khidmat Masyarakat <i>Community Service Order</i>	365	8	373
Perintah Khidmat Masyarakat dan Hukuman Lain <i>Community Service Order and Other Order</i>	23	1	24
Lain-lain <i>Others</i>	318	11	329
Jumlah <i>Total</i>	1,104	54	1,158

Jadual 6.4: Kes Baru Perintah Khidmat Masyarakat mengikut Negeri, Kategori Pesalah dan Jantina, 2022

Table 6.4: New Cases of Community Service Order by State, Category of Offenders and Sex, 2022

Negeri State	Kanak-Kanak Children			Pesalah Muda Youthful Offenders		
	Lelaki Male	Perempuan Female	Jumlah Total	Lelaki Male	Perempuan Female	Jumlah Total
Johor	22	0	22	18	2	20
Kedah	17	1	18	6	1	7
Kelantan	17	0	17	5	0	5
Melaka	5	0	5	33	1	34
Negeri Sembilan	45	1	46	71	2	73
Pahang	10	0	10	13	0	13
Perak	4	0	4	9	0	9
Perlis	6	0	6	3	1	4
Pulau Pinang	13	0	13	3	0	3
Sabah	10	0	10	8	0	8
Sarawak	1	0	1	23	1	24
Selangor	34	1	35	45	1	46
Terengganu	37	0	37	48	0	48
W.P. Kuala Lumpur	68	5	73	101	0	101
W.P. Labuan	1	0	1	0	0	0
W.P. Putrajaya	3	0	3	2	0	2
Jumlah Total	293	8	301	388	9	397

Jadual 6.4: Kes Baru Perintah Khidmat Masyarakat mengikut Negeri, Kategori Pesalah dan Jantina, 2022 (samb)

Table 6.4: New Cases of Community Service Order by State, Category of Offenders and Sex, 2022 (cont'd)

Negeri State	Pesalah Dewasa Adult Offenders			Jumlah Total		
	Lelaki Male	Perempuan Female	Jumlah Total	Lelaki Male	Perempuan Female	Jumlah Total
Johor	4	11	15	44	13	57
Kedah	2	1	3	25	3	28
Kelantan	1	0	1	23	0	23
Melaka	1	1	2	39	2	41
Negeri Sembilan	2	2	4	118	5	123
Pahang	0	1	1	23	1	24
Perak	2	2	4	15	2	17
Perlis	1	0	1	10	1	11
Pulau Pinang	1	1	2	17	1	18
Sabah	0	0	0	18	0	18
Sarawak	0	1	1	24	2	26
Selangor	6	3	9	85	5	90
Terengganu	0	0	0	85	0	85
W.P. Kuala Lumpur	0	1	1	169	6	175
W.P. Labuan	0	0	0	1	0	1
W.P. Putrajaya	1	0	1	6	0	6
Jumlah Total	21	24	45	702	41	743

Jadual 6.5: Kes Baru Perintah Khidmat Masyarakat mengikut Kumpulan Etnik, Kategori Pesalah dan Jantina, 2022

Table 6.5: New Cases of Community Service Order by Ethnic Group, Category of Offenders and Sex, 2022

Kumpulan Etnik Ethnic Group	Kanak-Kanak Children			Pesalah Muda Youthful Offenders		
	Lelaki Male	Perempuan Female	Jumlah Total	Lelaki Male	Perempuan Female	Jumlah Total
Melayu Malay	248	7	255	343	8	351
Cina Chinese	12	1	13	14	0	14
India Indian	17	0	17	17	0	17
Peribumi Semenanjung Peninsular Natives	0	0	0	0	0	0
Peribumi Sabah Sabah Natives	7	0	7	6	0	6
Peribumi Sarawak Sarawak Natives	2	0	2	5	1	6
Lain-lain Others	3	0	3	3	0	3
Bukan Warganegara Non-citizen	4	0	4	0	0	0
Jumlah Total	293	8	301	388	9	397

Jadual 6.5: Kes Baru Perintah Khidmat Masyarakat mengikut Kumpulan Etnik, Kategori Pesalah dan Jantina, 2022 (samb)

Table 6.5: New Cases of Community Service Order by Ethnic Group, Category of Offenders and Sex, 2022 (cont'd)

Kumpulan Etnik <i>Ethnic Group</i>	Pesalah Dewasa <i>Adult Offenders</i>			Jumlah <i>Total</i>		
	Lelaki <i>Male</i>	Perempuan <i>Female</i>	Jumlah <i>Total</i>	Lelaki <i>Male</i>	Perempuan <i>Female</i>	Jumlah <i>Total</i>
Melayu <i>Malay</i>	10	14	24	601	29	630
Cina <i>Chinese</i>	4	7	11	30	8	38
India <i>Indian</i>	5	3	8	39	3	42
Peribumi Semenanjung <i>Peninsular Natives</i>	0	0	0	0	0	0
Peribumi Sabah <i>Sabah Natives</i>	1	0	1	14	0	14
Peribumi Sarawak <i>Sarawak Natives</i>	1	0	1	8	1	9
Lain-lain <i>Others</i>	0	0	0	6	0	6
Bukan Warganegara <i>Non-citizen</i>	0	0	0	4	0	4
Jumlah <i>Total</i>	21	24	45	702	41	743

Jadual 6.6: Kes Baru Perintah Khidmat Masyarakat mengikut Jenis Kesalahan, Kategori Pesalah dan Jantina, 2022

Table 6.6: New Cases of Community Service Order by Type of Offences, Category of Offenders and Sex, 2022

Jenis Kesalahan <i>Type of Offences</i>	Kanak-Kanak <i>Children</i>			Pesalah Muda <i>Youthful Offenders</i>		
	Lelaki <i>Male</i>	Perempuan <i>Female</i>	Jumlah <i>Total</i>	Lelaki <i>Male</i>	Perempuan <i>Female</i>	Jumlah <i>Total</i>
Jenayah berkaitan Harta Benda <i>Crime relating to Property</i>	13	1	14	38	4	42
Dadah <i>Drug</i>	45	4	49	18	1	19
Jenayah berkaitan Manusia <i>Crime relating to Human</i>	94	1	95	20	1	21
Kesalahan Lalulintas <i>Traffic Offences</i>	126	0	126	300	1	301
Senjata / Bahan Api <i>Weapon/Fire Arms</i>	1	0	1	3	0	3
Akta Kesalahan Kecil <i>Minor Offences Act</i>	4	0	4	1	1	2
Berjudi <i>Gambling</i>	5	0	5	0	0	0
Seksyen 31, Akta Kanak-Kanak <i>Section 31, Children Act</i>	0	0	0	0	0	0
Seksyen 32, Akta Kanak-Kanak <i>Section 32, Children Act</i>	0	0	0	0	0	0
Seksyen 33, Akta Kanak-Kanak <i>Section 33, Children Act</i>	0	0	0	0	0	0
Akta Racun 1952 <i>Poisons Act 1952</i>	2	0	2	0	0	0
Lain-lain <i>Others</i>	3	2	5	8	1	9
Jumlah <i>Total</i>	293	8	301	388	9	397

Jadual 6.6: Kes Baru Perintah Khidmat Masyarakat mengikut Jenis Kesalahan, Kategori Pesalah dan Jantina, 2022 (samb)

Table 6.6: New Cases of Community Service Order by Type of Offences, Category of Offenders and Sex, 2022 (cont'd)

Jenis Kesalahan <i>Type of Offences</i>	Pesalah Dewasa <i>Adult Offenders</i>			Jumlah <i>Total</i>		
	Lelaki <i>Male</i>	Perempuan <i>Female</i>	Jumlah <i>Total</i>	Lelaki <i>Male</i>	Perempuan <i>Female</i>	Jumlah <i>Total</i>
Jenayah berkaitan Harta Benda <i>Crime relating to Property</i>	0	0	0	51	5	56
Dadah <i>Drug</i>	0	0	0	63	5	68
Jenayah berkaitan Manusia <i>Crime relating to Human</i>	0	0	0	114	2	116
Kesalahan Lalulintas <i>Traffic Offences</i>	0	0	0	426	1	427
Senjata / Bahan Api <i>Weapon/Fire Arms</i>	0	0	0	4	0	4
Akta Kesalahan Kecil <i>Minor Offences Act</i>	0	0	0	5	1	6
Berjudi <i>Gambling</i>	0	0	0	5	0	5
Seksyen 31, Akta Kanak-Kanak <i>Section 31, Children Act</i>	20	24	44	20	24	44
Seksyen 32, Akta Kanak-Kanak <i>Section 32, Children Act</i>	0	0	0	0	0	0
Seksyen 33, Akta Kanak-Kanak <i>Section 33, Children Act</i>	1	0	1	1	0	1
Akta Racun 1952 <i>Poisons Act 1952</i>	0	0	0	2	0	2
Lain-lain <i>Others</i>	0	0	0	11	3	14
Jumlah <i>Total</i>	21	24	45	702	41	743

Jadual 6.7: Kes Aktif Perintah Khidmat Masyarakat mengikut Negeri, Kategori Pesalah dan Jantina, 2022

Table 6.7: Active Cases of Community Service Order by State, Category of Offenders and Sex, 2022

Negeri State	Kanak-Kanak Children			Pesalah Muda Youthful Offenders		
	Lelaki Male	Perempuan Female	Jumlah Total	Lelaki Male	Perempuan Female	Jumlah Total
Johor	17	0	17	12	1	13
Kedah	21	1	22	20	1	21
Kelantan	7	0	7	3	0	3
Melaka	5	0	5	50	2	52
Negeri Sembilan	36	1	37	87	2	89
Pahang	6	0	6	18	0	18
Perak	4	0	4	9	0	9
Perlis	6	1	7	13	1	14
Pulau Pinang	5	0	5	3	1	4
Sabah	10	0	10	7	0	7
Sarawak	1	0	1	23	1	24
Selangor	34	1	35	51	1	52
Terengganu	32	0	32	36	0	36
W.P. Kuala Lumpur	59	4	63	78	1	79
W.P. Labuan	1	0	1	1	0	1
W.P. Putrajaya	3	0	3	1	0	1
Jumlah Total	247	8	255	412	11	423

Jadual 6.7: Kes Aktif Perintah Khidmat Masyarakat mengikut Negeri, Kategori Pesalah dan Jantina, 2022 (samb)

Table 6.7: Active Cases of Community Service Order by State, Category of Offenders and Sex, 2022 (cont'd)

Negeri State	Pesalah Dewasa Adult Offenders			Jumlah Total		
	Lelaki Male	Perempuan Female	Jumlah Total	Lelaki Male	Perempuan Female	Jumlah Total
Johor	2	9	11	31	10	41
Kedah	2	3	5	43	5	48
Kelantan	1	0	1	11	0	11
Melaka	1	1	2	56	3	59
Negeri Sembilan	1	1	2	124	4	128
Pahang	0	1	1	24	1	25
Perak	2	2	4	15	2	17
Perlis	1	0	1	20	2	22
Pulau Pinang	1	1	2	9	2	11
Sabah	0	0	0	17	0	17
Sarawak	0	0	0	24	1	25
Selangor	6	3	9	91	5	96
Terengganu	0	0	0	68	0	68
W.P. Kuala Lumpur	0	1	1	137	6	143
W.P. Labuan	0	0	0	2	0	2
W.P. Putrajaya	0	0	0	4	0	4
Jumlah Total	17	22	39	676	41	717



**KES KEGANASAN
RUMAHTANGGA
DOMESTIC VIOLENCE
CASES**

Jadual 7.1: Kes Keganasan Rumah Tangga mengikut Negeri dan Jantina Mangsa, 2022
Table 7.1: Domestic Violence Cases by State and Victims' Sex, 2022

Negeri State	Jantina Sex		
	Lelaki Male	Perempuan Female	Jumlah Total
Johor	3	40	43
Kedah	4	68	72
Kelantan	1	31	32
Melaka	2	19	21
Negeri Sembilan	2	38	40
Pahang	2	52	54
Perak	9	40	49
Perlis	0	8	8
Pulau Pinang	14	67	81
Sabah	1	25	26
Sarawak	1	47	48
Selangor	21	198	219
Terengganu	0	8	8
W.P. Kuala Lumpur	15	106	121
W.P. Labuan	0	2	2
W.P. Putrajaya	0	19	19
Jumlah Total	75	768	843

Jadual 7.2: Kes Keganasan Rumah Tangga mengikut Kumpulan Etnik dan Jantina Mangsa, 2022

Table 7.2: Domestic Violence Cases by Victims' Ethnic Group and Sex, 2022

Kumpulan Etnik <i>Ethnic Group</i>	Jantina <i>Sex</i>		
	Lelaki <i>Male</i>	Perempuan <i>Female</i>	Jumlah <i>Total</i>
Melayu <i>Malay</i>	44	468	512
Cina <i>Chinese</i>	8	63	71
India <i>Indian</i>	15	162	177
Peribumi Semenanjung <i>Peninsular Natives</i>	0	1	1
Peribumi Sabah <i>Sabah Natives</i>	1	19	20
Peribumi Sarawak <i>Sarawak Natives</i>	1	17	18
Lain-lain <i>Others</i>	1	9	10
Bukan Warganegara <i>Non-citizen</i>	5	29	34
Jumlah <i>Total</i>	75	768	843

Jadual 7.3: Kes Keganasan Rumah Tangga mengikut Jenis Keganasan dan Jantina Mangsa, 2022

Table 7.3: Domestic Violence Cases by Type of Violence and Victims' Sex, 2022

Jenis Keganasan <i>Type of Violence</i>	Jantina <i>Sex</i>		
	Lelaki <i>Male</i>	Perempuan <i>Female</i>	Jumlah <i>Total</i>
Sengaja atau cuba meletakkan mangsa dalam keadaan ketakutan kecederaan fizikal <i>Intentionally or attempting to place the victim in fear of physical injury</i>	20	150	170
Menyebabkan kecederaan atau mencederakan mangsa secara fizikal <i>Causing or inflicting physical injury to the victims</i>	34	441	475
Memaksa atau mengancam untuk melakukan perbuatan berbentuk seksual atau selainnya yang mana mangsa itu berhak untuk tidak melakukannya <i>Compelling the victim by force or threat to engage in any conduct or act, sexual or otherwise, from which the victim has a right to abstain</i>	4	19	23
Mengurung atau menahan tanpa kerelaan mangsa <i>Confining or detaining the victim against the victim's will</i>	3	5	8
Melakukan khianat atau memusnahkan atau merosakkan harta dengan niat untuk menyebabkan kesedihan atau kegusaran kepada mangsa <i>Causing treacherous or destruction or damage to property with intent to cause or knowing that is likely to cause distress or annoyance to the victim</i>	0	5	5
Menggelapkan harta mangsa sehingga mangsa mengalami kesedihan kerana kerugian kewangan <i>Dishonestly misappropriating the victim's property which causes the victim to suffer distress due to financial loss</i>	2	6	8
Mengugut mangsa dengan niat untuk menyebabkan mangsa takut akan keselamatan dirinya/keselamatan hartanya/ keselamatan pihak ketiga/mengalami kesedihan <i>Threatening the victim with intent to cause the victim to fear for his safety or the safety of his property, to fear for the safety of a third person, or to suffer distress</i>	7	53	60
Berhubung dengan mangsa atau pihak ketiga tentang mangsa melalui apa-apa cara termasuk medium elektronik dengan niat mengaibkan kehormatan mangsa <i>Communicating with the victim, or communicating about the victim to a third person, with intent to insult the modesty of the victim through any means, electronic or otherwise</i>	0	0	0
Melakukan penderaan secara psikologi dan emosi terhadap mangsa <i>Causing psychological and emotional abuse to the victim</i>	5	89	94

Jadual 7.3: Kes Keganasan Rumah Tangga mengikut Jenis Keganasan dan Jantina Mangsa, 2022 (samb)

Table 7.3: Domestic Violence Cases by Type of Violence and Victims' Sex, 2022 (cont'd)

Jenis Keganasan <i>Type of Violence</i>	Jantina <i>Sex</i>		
	Lelaki <i>Male</i>	Perempuan <i>Female</i>	Jumlah <i>Total</i>
Menyebabkan mangsa mengalami delusi dengan menggunakan bahan-bahan memabukkan atau apa-apa bahan lain tanpa kerelaan mangsa, atau dengan kerelaan tetapi diperolehi dengan cara yang menyalahi undang-undang <i>Causing victim to suffer from delusions by using any intoxicating substance without the victim's consent or if the consent is given, the consent was unlawfully obtained</i>	0	0	0
Menyebabkan mangsa kanak-kanak mengalami delusi dengan menggunakan bahan-bahan memabukkan atau apa-apa bahan lain tanpa kerelaan mangsa, atau dengan kerelaan tetapi diperolehi dengan cara yang menyalahi undang-undang <i>Causing child victim to suffer from delusions by using any intoxicating substance</i>	0	0	0
Jumlah <i>Total</i>	75	768	843

Jadual 7.4: Kes Keganasan Rumah Tangga mengikut Tindakan dan Jantina Mangsa, 2022
Table 7.4: Domestic Violence Cases by Actions and Victims' Sex, 2022

Tindakan Actions	Jantina Sex		
	Lelaki Male	Perempuan Female	Jumlah Total
Diberi Perintah Perlindungan Kecemasan (EPO) <i>Emergency Protective Order (EPO)</i>	0	17	17
Diberi Perintah Perlindungan Sementara (IPO) <i>Interim Protection Order (IPO)</i>	33	136	169
Diberi Perintah Perlindungan (PO) <i>Protection Order (PO)</i>	7	30	37
Kaunseling di Pejabat Kebajikan Masyarakat <i>Counselling services at Social Welfare Office</i>	8	57	65
Khidmat Nasihat di Pejabat Kebajikan Masyarakat <i>Advisory Service in Social Welfare Office</i>	20	350	370
Dirujuk ke Badan Pendamai <i>Referred to Conciliatory Body</i>	0	0	0
Diberi perlindungan di Tempat Selamat <i>Protection at a Safe Place</i>	0	11	11
Dirujuk ke agensi lain <i>Referred to other agencies</i>	3	57	60
Jabatan Agama Islam <i>Islamic Religious Department</i>	1	15	16
Pejabat Pendaftaran Perkahwinan <i>Registrar of Marriage</i>	0	3	3
Tribunal Perkahwinan <i>Marriage Tribunal</i>	0	3	3
Mahkamah Syariah <i>Syariah Court</i>	0	7	7
Jabatan Bantuan Guaman <i>Legal Aid Department</i>	0	4	4
Mahkamah Sivil <i>Civil Court</i>	0	1	1
Lain-lain Agensi <i>Other Agencies</i>	2	24	26

Jadual 7.4: Kes Keganasan Rumah Tangga mengikut Tindakan dan Jantina Mangsa, 2022
(samb)

Table 7.4: Domestic Violence Cases by Actions and Victims' Sex, 2022 (cont'd)

Tindakan Actions	Jantina Sex		
	Lelaki Male	Perempuan Female	Jumlah Total
Pindah tinggal berasingan:Pusat Perlindungan Swasta/Korporat/ Persendirian/NGO <i>Moved to stay in Private/Corporate/Individual/NGO Protection Centre</i>	0	3	3
Pindah tinggal berasingan: kembali ke rumah ibubapa/saudara mara/rakan <i>Moved to stay with parents/relatives/friends</i>	2	38	40
Laporan palsu <i>False reports</i>	0	14	14
Permohonan ditarik balik <i>Application withdrawn</i>	1	25	26
Dalam proses siasatan <i>In investigation</i>	1	30	31
Jumlah <i>Total</i>	75	768	843

Jadual 7.5: Kes Keganasan Rumah Tangga mengikut Sebab-sebab Berlaku dan Jantina Mangsa, 2022

Table 7.5: Domestic Violence Cases by Causes and Victims' Sex, 2022

Sebab-sebab Berlaku <i>Causes</i>	Jantina <i>Sex</i>		
	Lelaki <i>Male</i>	Perempuan <i>Female</i>	Jumlah <i>Total</i>
Campurtangan keluarga <i>Family's interference</i>	0	8	8
Campurtangan pihak ketiga (selain keluarga) <i>Third party interference (other than family)</i>	2	16	18
Kaki botol <i>Alcoholic</i>	6	41	47
Kaki judi <i>Gambler</i>	0	3	3
Panas baran <i>Hot tempered</i>	23	202	225
Penagih dadah <i>Drug addict</i>	5	79	84
Kehilangan pekerjaan <i>Lost a job</i>	0	15	15
Menganggur <i>Unemployed</i>	2	13	15
Masalah kewangan <i>Financial difficulties</i>	3	39	42
Mengalami tekanan jiwa <i>Emotional stress</i>	5	17	22
Menghadapi tekanan di tempat kerja <i>Work-related stress</i>	0	0	0
Pesakit Mental <i>Mentally ill</i>	4	19	23
Mempunyai hubungan di luar nikah <i>Extramarital affairs</i>	1	29	30
Sumbang Mahram <i>Incest</i>	2	5	7
Berkahwin lain/semula/Poligami <i>Remarried/Polygamy</i>	1	4	5

Jadual 7.5: Kes Keganasan Rumah Tangga mengikut Sebab-sebab Berlaku dan Jantina Mangsa, 2022 (samb)

Table 7.5: Domestic Violence Cases by Causes and Victims' Sex, 2022 (cont'd)

Sebab-sebab Berlaku <i>Causes</i>	Jantina <i>Sex</i>		
	Lelaki <i>Male</i>	Perempuan <i>Female</i>	Jumlah <i>Total</i>
Perebutan hak penjagaan anak <i>Child custody dispute</i>	2	9	11
Perbalahan kerana anak <i>Arguments over child</i>	1	4	5
Perselisihan faham <i>Misunderstanding</i>	9	151	160
Perebutan harta <i>Property dispute</i>	0	7	7
Cemburu <i>Jealousy</i>	1	38	39
Isteri mohon cerai <i>Wife seeking a divorce</i>	2	23	25
Melakukan hubungan seksual secara paksa <i>Forced intercourse</i>	1	9	10
Lain-lain <i>Others</i>	1	10	11
Tiada diketahui <i>Unknown</i>	4	27	31
Jumlah <i>Total</i>	75	768	843

Jadual 7.6: Kes Keganasan Rumah Tangga mengikut Pekerjaan dan Jantina Mangsa, 2022
Table 7.6: Domestic Violence Cases by Victims' Occupation and Sex, 2022

Pekerjaan <i>Occupations</i>	Jantina <i>Sex</i>		
	Lelaki <i>Male</i>	Perempuan <i>Female</i>	Jumlah <i>Total</i>
Bekerja Sendiri <i>Self-employed</i>	4	114	118
Kakitangan Badan Berkanun <i>Employees of Statutory Body</i>	2	7	9
Kakitangan Kerajaan <i>Government Servants</i>	3	71	74
Kakitangan Swasta <i>Private Sector Employees</i>	11	199	210
Pelajar <i>Students</i>	22	46	68
Pesara <i>Retirees</i>	2	5	7
Surirumah <i>Housewives</i>	1	206	207
Tidak Bekerja <i>Unemployed</i>	23	72	95
Tiada diketahui <i>Unknown</i>	7	48	55
Jumlah <i>Total</i>	75	768	843

Jadual 7.7: Kes Keganasan Rumah Tangga mengikut Pekerjaan dan Jantina Pelaku, 2022
Table 7.7: Domestic Violence Cases by Offenders' Occupation and Sex, 2022

Pekerjaan <i>Occupations</i>	Jantina <i>Sex</i>		
	Lelaki <i>Male</i>	Perempuan <i>Female</i>	Jumlah <i>Total</i>
Bekerja Sendiri <i>Self-employed</i>	201	8	209
Kakitangan Badan Berkanun <i>Employees of Statutory Body</i>	5	0	5
Kakitangan Kerajaan <i>Government Servants</i>	53	14	67
Kakitangan Swasta <i>Private Sector Employees</i>	289	10	299
Pelajar <i>Students</i>	3	0	3
Pesara <i>Retirees</i>	9	0	9
Surirumah <i>Housewives</i>	0	7	7
Tidak Bekerja <i>Unemployed</i>	130	9	139
Tiada diketahui <i>Unknown</i>	100	5	105
Jumlah <i>Total</i>	790	53	843

Jadual 7.8: Kes Keganasan Rumah Tangga mengikut Kategori dan Jantina Pelaku, 2022
Table 7.8: Domestic Violence Cases by Offenders' Category and Sex, 2022

Pelaku <i>Offender</i>	Jantina <i>Sex</i>		
	Lelaki <i>Male</i>	Perempuan <i>Female</i>	Jumlah <i>Total</i>
Ibu kandung <i>Biological mother</i>	0	24	24
Bapa kandung <i>Biological father</i>	103	0	103
Adik beradik kandung <i>Biological siblings</i>	13	1	14
Anak kandung <i>Biological children</i>	14	6	20
Ibu tiri <i>Stepmother</i>	0	0	0
Bapa tiri <i>Stepfather</i>	6	0	6
Adik beradik tiri <i>Stepsiblings</i>	1	0	1
Ibu angkat <i>Adopted mother</i>	0	1	1
Bapa angkat <i>Adopted father</i>	0	0	0
Anak angkat <i>Adopted children</i>	1	0	1
Adik beradik angkat <i>Adopted siblings</i>	1	0	1
Suami <i>Husband</i>	611	0	611
Isteri <i>Wife</i>	0	16	16
Bekas Suami <i>Ex-husband</i>	22	0	22
Bekas Isteri <i>Ex-wife</i>	0	1	1
Ibu mertua <i>Mother in law</i>	0	1	1
Bapa mertua <i>Father in law</i>	0	0	0

Jadual 7.8: Kes Keganasan Rumah Tangga mengikut Kategori dan Jantina Pelaku, 2022 (samb)
Table 7.8: Domestic Violence Cases by Offenders' Category and Sex, 2022 (cont'd)

Pelaku <i>Offender</i>	Jantina <i>Sex</i>		
	Lelaki <i>Male</i>	Perempuan <i>Female</i>	Jumlah <i>Total</i>
Menantu <i>Son or daughter in law</i>	1	1	2
Adik beradik ipar <i>Brother or sister in law</i>	1	1	2
Saudara mara lain <i>Relatives</i>	16	1	17
Jumlah <i>Total</i>	790	53	843



KES ORANG PAPA
DESTITUTE PERSON
CASES

Jadual 8.1: Tindakan Mengambil Orang Papa (Operasi) dan Kes Orang Papa yang Diambil mengikut Negeri dan Jantina, 2022

Table 8.1: Take into Charge Destitute Persons (Operation) and Destitute Persons Taken by State and Sex, 2022

Negeri State	Operasi Operation	Orang Papa yang Diambil Destitute Persons Taken		
		Lelaki Male	Perempuan Female	Jumlah Total
Johor	113	112	34	146
Kedah	40	36	15	51
Kelantan	17	22	12	34
Melaka	43	32	10	42
Negeri Sembilan	44	39	19	58
Pahang	37	28	8	36
Perak	81	76	35	111
Perlis	14	12	2	14
Pulau Pinang	174	165	46	211
Sabah	13	9	2	11
Sarawak	70	67	20	87
Selangor	107	140	100	240
Terengganu	11	5	0	5
W.P. Kuala Lumpur	82	132	102	234
W.P. Labuan	0	0	0	0
W.P. Putrajaya	0	0	0	0
Jumlah Total	846	875	405	1,280

Jadual 8.2: Kes Orang Papa yang Diambil mengikut Kumpulan Etnik dan Jantina, 2022
Table 8.2: Destitute Persons Taken by Ethnic Group and Sex, 2022

Kumpulan Etnik <i>Ethnic Group</i>	Jantina <i>Sex</i>		
	Lelaki <i>Male</i>	Perempuan <i>Female</i>	Jumlah <i>Total</i>
Melayu <i>Malay</i>	316	162	478
Cina <i>Chinese</i>	239	32	271
India <i>Indian</i>	140	46	186
Peribumi Semenanjung <i>Peninsular Natives</i>	2	0	2
Peribumi Sabah <i>Sabah Natives</i>	12	2	14
Peribumi Sarawak <i>Sarawak Natives</i>	23	10	33
Lain-lain <i>Others</i>	46	13	59
Bukan Warganegara <i>Non-citizen</i>	97	140	237
Jumlah <i>Total</i>	875	405	1,280

Jadual 8.3: Kes Orang Papa yang Diambil mengikut Kumpulan Umur dan Jantina, 2022
Table 8.3: Destitute Persons Taken by Age Group and Sex, 2022

Kumpulan Umur Age Group	Jantina Sex		
	Lelaki Male	Perempuan Female	Jumlah Total
Kanak-kanak Children	53	32	85
4 tahun dan ke bawah 4 years and below	17	8	25
5-6 tahun 5-6 years	5	8	13
7-12 tahun 7-12 years	19	10	29
13-17 tahun 13-17 years	12	6	18
Dewasa Adult	785	368	1,153
18-21 tahun 18-21 years	4	7	11
22-45 tahun 22-45 years	233	174	407
46-59 tahun 46-59 years	288	105	393
60 tahun dan ke atas 60 years and above	260	82	342
Tidak diketahui Unknown	37	5	42
Jumlah Total	875	405	1,280

Jadual 8.4: Kes Orang Papa yang Diambil mengikut Kumpulan Umur dan Kumpulan Etnik, 2022
Table 8.4: Destitute Persons Taken by Age Group and Ethnic Group, 2022

Kumpulan Umur Age Group	Kumpulan Etnik Ethnic Group								Jumlah Total
	Melayu Malay	Cina Chinese	India Indian	Peribumi Semenanjung Peninsular Natives	Peribumi Sabah Sabah Natives	Peribumi Sarawak Sarawak Natives	Lain-lain Others	Bukan Warga- negara Non- citizens	
Kanak-kanak Children	28	8	10	0	0	0	1	38	85
4 tahun dan ke bawah 4 years and below	9	3	2	0	0	0	0	11	25
5-6 tahun 5-6 years	1	0	1	0	0	0	0	11	13
7-12 tahun 7-12 years	13	2	3	0	0	0	1	10	29
13-17 tahun 13-17 years	5	3	4	0	0	0	0	6	18
Dewasa Adult	441	258	174	2	14	33	41	190	1,153
18-21 tahun 18-21 years	5	0	2	0	0	0	0	4	11
22-45 tahun 22-45 years	179	38	46	0	7	16	17	104	407
46-59 tahun 46-59 years	136	97	74	1	5	12	11	57	393
60 tahun dan ke atas 60 years and above	121	123	52	1	2	5	13	25	342
Tidak diketahui Unknown	9	5	2	0	0	0	17	9	42
Jumlah Total	478	271	186	2	14	33	59	237	1,280



**ORANG KURANG
UPAYA**
**PERSONS WITH
DISABILITIES**

Jadual 9.1: Pendaftaran Orang Kurang Upaya (Kumulatif) mengikut Negeri, Kategori dan Jantina, 2022

Table 9.1: Registration of Persons with Disabilities (Cumulative) by State, Category and Sex, 2022

Negeri State	Penglihatan <i>Visually Impaired</i>			Pendengaran <i>Hearing</i>		
	Lelaki Male	Perempuan Female	Jumlah Total	Lelaki Male	Perempuan Female	Jumlah Total
Johor	4,111	2,169	6,280	2,653	2,114	4,767
Kedah	3,949	2,236	6,185	1,985	1,728	3,713
Kelantan	2,668	1,608	4,276	1,547	1,306	2,853
Melaka	1,506	753	2,259	1,445	1,148	2,593
Negeri Sembilan	1,543	815	2,358	1,146	920	2,066
Pahang	2,262	1,310	3,572	1,204	989	2,193
Perak	3,345	1,800	5,145	2,044	1,672	3,716
Perlis	546	345	891	253	188	441
Pulau Pinang	2,467	1,338	3,805	1,578	1,292	2,870
Sabah	2,223	1,374	3,597	1,702	1,305	3,007
Sarawak	3,226	1,858	5,084	1,602	1,259	2,861
Selangor	5,258	2,942	8,200	3,740	3,150	6,890
Terengganu	1,831	1,052	2,883	1,391	1,102	2,493
W.P. Kuala Lumpur	2,805	1,657	4,462	1,808	1,599	3,407
W.P. Labuan	101	45	146	54	38	92
Jumlah Total	37,841	21,302	59,143	24,152	19,810	43,962

Negeri State	Fizikal <i>Physical</i>			Pembelajaran <i>Learning Disabilities</i>		
	Lelaki Male	Perempuan Female	Jumlah Total	Lelaki Male	Perempuan Female	Jumlah Total
Johor	19,638	8,841	28,479	18,147	8,875	27,022
Kedah	15,532	7,554	23,086	11,753	6,080	17,833
Kelantan	9,898	4,978	14,876	12,190	6,247	18,437
Melaka	8,212	3,764	11,976	7,042	3,324	10,366
Negeri Sembilan	8,302	3,863	12,165	6,549	3,262	9,811
Pahang	9,720	4,843	14,563	9,669	4,794	14,463
Perak	14,886	7,017	21,903	12,741	6,588	19,329
Perlis	1,953	1,010	2,963	2,084	1,016	3,100
Pulau Pinang	10,932	5,237	16,169	7,799	3,886	11,685
Sabah	7,853	3,829	11,682	12,958	5,728	18,686
Sarawak	8,958	4,278	13,236	11,170	5,678	16,848
Selangor	29,370	14,963	44,333	26,343	11,946	38,289
Terengganu	6,557	3,281	9,838	9,334	4,333	13,667
W.P. Kuala Lumpur	12,341	6,878	19,219	11,496	4,850	16,346
W.P. Labuan	349	178	527	789	301	1,090
Jumlah Total	164,501	80,514	245,015	160,064	76,908	236,972

Jadual 9.1: Pendaftaran Orang Kurang Upaya (Kumulatif) mengikut Negeri, Kategori dan Jantina, 2022 (samb)

Table 9.1: Registration of Persons with Disabilities (Cumulative) by State, Category and Sex, 2022 (cont'd)

Negeri State	Pertuturan Speech			Mental Mental		
	Lelaki Male	Perempuan Female	Jumlah Total	Lelaki Male	Perempuan Female	Jumlah Total
Johor	276	146	422	4,371	2,898	7,269
Kedah	237	137	374	2,972	1,768	4,740
Kelantan	170	140	310	3,295	1,722	5,017
Melaka	98	43	141	1,285	913	2,198
Negeri Sembilan	87	24	111	1,464	982	2,446
Pahang	165	78	243	1,630	948	2,578
Perak	158	80	238	3,657	2,277	5,934
Perlis	61	27	88	653	328	981
Pulau Pinang	79	46	125	1,401	1,007	2,408
Sabah	227	144	371	2,029	1,238	3,267
Sarawak	162	102	264	2,929	2,261	5,190
Selangor	314	136	450	4,189	3,039	7,228
Terengganu	98	75	173	1,557	813	2,370
W.P. Kuala Lumpur	134	41	175	1,908	1,425	3,333
W.P. Labuan	18	6	24	54	51	105
Jumlah Total	2,284	1,225	3,509	33,394	21,670	55,064

Negeri State	Pelbagai Multiple			Jumlah Total		
	Lelaki Male	Perempuan Female	Jumlah Total	Lelaki Male	Perempuan Female	Jumlah Total
Johor	2,232	1,379	3,611	51,428	26,422	77,850
Kedah	1,679	1,051	2,730	38,107	20,554	58,661
Kelantan	1,424	943	2,367	31,192	16,944	48,136
Melaka	589	345	934	20,177	10,290	30,467
Negeri Sembilan	882	595	1,477	19,973	10,461	30,434
Pahang	1,139	760	1,899	25,789	13,722	39,511
Perak	1,605	1,050	2,655	38,436	20,484	58,920
Perlis	203	132	335	5,753	3,046	8,799
Pulau Pinang	880	525	1,405	25,136	13,331	38,467
Sabah	1,549	1,051	2,600	28,541	14,669	43,210
Sarawak	1,096	770	1,866	29,143	16,206	45,349
Selangor	3,459	2,246	5,705	72,673	38,422	111,095
Terengganu	977	574	1,551	21,745	11,230	32,975
W.P. Kuala Lumpur	1,023	631	1,654	31,515	17,081	48,596
W.P. Labuan	52	42	94	1,417	661	2,078
Jumlah Total	18,789	12,094	30,883	441,025	233,523	674,548

Jadual 9.2: Pendaftaran Orang Kurang Upaya (Kumulatif) mengikut Kumpulan Etnik, Kategori dan Jantina, 2022

Table 9.2: Registration of Persons with Disabilities (Cumulative) by Ethnic Group, Category and Sex, 2022

Kumpulan Etnik <i>Ethnic Group</i>	Penglihatan <i>Visually Impaired</i>			Pendengaran <i>Hearing</i>		
	Lelaki <i>Male</i>	Perempuan <i>Female</i>	Jumlah <i>Total</i>	Lelaki <i>Male</i>	Perempuan <i>Female</i>	Jumlah <i>Total</i>
Melayu <i>Malay</i>	22,145	12,848	34,993	13,326	11,193	24,519
Cina <i>Chinese</i>	7,530	3,631	11,161	6,058	4,726	10,784
India <i>Indian</i>	3,876	2,151	6,027	2,187	1,923	4,110
Peribumi Semenanjung <i>Peninsular Natives</i>	137	97	234	57	40	97
Peribumi Sabah <i>Sabah Natives</i>	1,763	1,108	2,871	1,331	1,007	2,338
Peribumi Sarawak <i>Sarawak Natives</i>	1,928	1,193	3,121	888	655	1,543
Lain-lain <i>Others</i>	462	274	736	305	266	571
Jumlah <i>Total</i>	37,841	21,302	59,143	24,152	19,810	43,962

Kumpulan Etnik <i>Ethnic Group</i>	Fizikal <i>Physical</i>			Pembelajaran <i>Learning Disabilities</i>		
	Lelaki <i>Male</i>	Perempuan <i>Female</i>	Jumlah <i>Total</i>	Lelaki <i>Male</i>	Perempuan <i>Female</i>	Jumlah <i>Total</i>
Melayu <i>Malay</i>	93,909	46,545	140,454	109,046	51,716	160,762
Cina <i>Chinese</i>	31,828	15,825	47,653	22,700	11,202	33,902
India <i>Indian</i>	25,479	11,743	37,222	7,265	4,048	11,313
Peribumi Semenanjung <i>Peninsular Natives</i>	622	302	924	1,941	1,153	3,094
Peribumi Sabah <i>Sabah Natives</i>	6,022	2,925	8,947	10,997	4,725	15,722
Peribumi Sarawak <i>Sarawak Natives</i>	4,858	2,291	7,149	5,934	3,025	8,959
Lain-lain <i>Others</i>	1,783	883	2,666	2,181	1,039	3,220
Jumlah <i>Total</i>	164,501	80,514	245,015	160,064	76,908	236,972

Jadual 9.2: Pendaftaran Orang Kurang Upaya (Kumulatif) mengikut Kumpulan Etnik, Kategori dan Jantina, 2022 (samb)

Table 9.2: Registration of Persons with Disabilities (Cumulative) by Ethnic Group, Category and Sex, 2022 (cont'd)

Kumpulan Etnik Ethnic Group	Pertuturan Speech			Mental Mental		
	Lelaki Male	Perempuan Female	Jumlah Total	Lelaki Male	Perempuan Female	Jumlah Total
Melayu Malay	1,418	804	2,222	19,334	10,337	29,671
Cina Chinese	342	113	455	8,150	6,703	14,853
India Indian	171	77	248	2,638	2,414	5,052
Peribumi Semenanjung Peninsular Natives	8	13	21	103	71	174
Peribumi Sabah Sabah Natives	190	120	310	1,517	912	2,429
Peribumi Sarawak Sarawak Natives	102	74	176	1,269	1,012	2,281
Lain-lain Others	53	24	77	383	221	604
Jumlah Total	2,284	1,225	3,509	33,394	21,670	55,064

Kumpulan Etnik Ethnic Group	Pelbagai Multiple			Jumlah Total		
	Lelaki Male	Perempuan Female	Jumlah Total	Lelaki Male	Perempuan Female	Jumlah Total
Melayu Malay	11,496	7,180	18,676	270,674	140,623	411,297
Cina Chinese	3,238	2,180	5,418	79,846	44,380	124,226
India Indian	1,828	1,194	3,022	43,444	23,550	66,994
Peribumi Semenanjung Peninsular Natives	110	91	201	2,978	1,767	4,745
Peribumi Sabah Sabah Natives	1,216	842	2,058	23,036	11,639	34,675
Peribumi Sarawak Sarawak Natives	611	432	1,043	15,590	8,682	24,272
Lain-lain Others	290	175	465	5,457	2,882	8,339
Jumlah Total	18,789	12,094	30,883	441,025	233,523	674,548

Jadual 9.3: Pendaftaran Orang Kurang Upaya (Kumulatif) mengikut Kumpulan Umur, Kategori dan Jantina, 2022

Table 9.3: Registration of Persons with Disabilities (Cumulative) by Age Group, Category and Sex, 2022

Kumpulan Umur Age Group	Penglihatan Visually Impaired			Pendengaran Hearing		
	Lelaki Male	Perempuan Female	Jumlah Total	Lelaki Male	Perempuan Female	Jumlah Total
Kanak-kanak Children	2,169	1,544	3,713	2,640	2,373	5,013
Kurang dari 6 tahun Below 6 years	117	98	215	275	225	500
6-12 tahun 6-12 years	794	575	1,369	1,040	976	2,016
13-18 tahun 13-18 years	1,258	871	2,129	1,325	1,172	2,497
Dewasa Adult	35,672	19,758	55,430	21,512	17,437	38,949
19-21 tahun 19-21 years	874	551	1,425	778	599	1,377
22-35 tahun 22-35 years	5,239	2,943	8,182	4,598	3,968	8,566
36-45 tahun 36-45 years	4,874	2,695	7,569	3,580	3,296	6,876
46-59 tahun 46-59 years	9,500	5,181	14,681	4,736	4,341	9,077
60 tahun dan ke atas 60 years and above	15,185	8,388	23,573	7,820	5,233	13,053
Jumlah Total	37,841	21,302	59,143	24,152	19,810	43,962

Jadual 9.3: Pendaftaran Orang Kurang Upaya (Kumulatif) mengikut Kumpulan Umur, Kategori dan Jantina, 2022 (samb)

Table 9.3: Registration of Persons with Disabilities (Cumulative) by Age Group, Category and Sex, 2022 (cont'd)

Kumpulan Umur Age Group	Fizikal Physical			Pembelajaran Learning Disabilities		
	Lelaki Male	Perempuan Female	Jumlah Total	Lelaki Male	Perempuan Female	Jumlah Total
Kanak-kanak Children	8,654	6,351	15,005	84,310	32,465	116,775
Kurang dari 6 tahun Below 6 years	961	745	1,706	4,121	2,335	6,456
6-12 tahun 6-12 years	3,606	2,703	6,309	40,478	14,495	54,973
13-18 tahun 13-18 years	4,087	2,903	6,990	39,711	15,635	55,346
Dewasa Adult	155,847	74,163	230,010	75,754	44,443	120,197
19-21 tahun 19-21 years	2,602	1,628	4,230	16,196	7,274	23,470
22-35 tahun 22-35 years	21,082	9,278	30,360	42,359	22,480	64,839
36-45 tahun 36-45 years	23,342	9,215	32,557	9,162	7,350	16,512
46-59 tahun 46-59 years	45,776	20,579	66,355	6,061	5,310	11,371
60 tahun dan ke atas 60 years and above	63,045	33,463	96,508	1,976	2,029	4,005
Jumlah Total	164,501	80,514	245,015	160,064	76,908	236,972

Jadual 9.3: Pendaftaran Orang Kurang Upaya (Kumulatif) mengikut Kumpulan Umur, Kategori dan Jantina, 2022 (samb)

Table 9.3: Registration of Persons with Disabilities (Cumulative) by Age Group, Category and Sex, 2022 (cont'd)

Kumpulan Umur Age Group	Pertuturan Speech			Mental Mental		
	Lelaki Male	Perempuan Female	Jumlah Total	Lelaki Male	Perempuan Female	Jumlah Total
Kanak-kanak Children	743	332	1,075	35	44	79
Kurang dari 6 tahun Below 6 years	11	4	15	1	1	2
6-12 tahun 6-12 years	332	115	447	4	5	9
13-18 tahun 13-18 years	400	213	613	30	38	68
Dewasa Adult	1,541	893	2,434	33,359	21,626	54,985
19-21 tahun 19-21 years	120	70	190	100	107	207
22-35 tahun 22-35 years	298	212	510	4,953	2,915	7,868
36-45 tahun 36-45 years	231	210	441	9,546	4,719	14,265
46-59 tahun 46-59 years	415	244	659	12,693	7,895	20,588
60 tahun dan ke atas 60 years and above	477	157	634	6,067	5,990	12,057
Jumlah Total	2,284	1,225	3,509	33,394	21,670	55,064

Jadual 9.3: Pendaftaran Orang Kurang Upaya (Kumulatif) mengikut Kumpulan Umur, Kategori dan Jantina, 2022 (samb)

Table 9.3: Registration of Persons with Disabilities (Cumulative) by Age Group, Category and Sex, 2022 (cont'd)

Kumpulan Umur Age Group	Pelbagai Multiple			Jumlah Total		
	Lelaki Male	Perempuan Female	Jumlah Total	Lelaki Male	Perempuan Female	Jumlah Total
Kanak-kanak Children	6,292	4,086	10,378	104,843	47,195	152,038
Kurang dari 6 tahun Below 6 years	591	498	1,089	6,077	3,906	9,983
6-12 tahun 6-12 years	3,091	1,877	4,968	49,345	20,746	70,091
13-18 tahun 13-18 years	2,610	1,711	4,321	49,421	22,543	71,964
Dewasa Adult	12,497	8,008	20,505	336,182	186,328	522,510
19-21 tahun 19-21 years	930	555	1,485	21,600	10,784	32,384
22-35 tahun 22-35 years	3,694	2,391	6,085	82,223	44,187	126,410
36-45 tahun 36-45 years	2,125	1,393	3,518	52,860	28,878	81,738
46-59 tahun 46-59 years	2,774	1,793	4,567	81,955	45,343	127,298
60 tahun dan ke atas 60 years and above	2,974	1,876	4,850	97,544	57,136	154,680
Jumlah Total	18,789	12,094	30,883	441,025	233,523	674,548

Jadual 9.4: Pendaftaran Orang Kurang Upaya (Aktif) mengikut Negeri, Kategori dan Jantina, 2022

Table 9.4: Registration of Persons with Disabilities (Active) by State, Category and Sex, 2022

Negeri State	Penglihatan <i>Visually Impaired</i>			Pendengaran <i>Hearing</i>		
	Lelaki Male	Perempuan Female	Jumlah Total	Lelaki Male	Perempuan Female	Jumlah Total
Johor	3,808	2,015	5,823	2,548	2,054	4,602
Kedah	3,606	2,051	5,657	1,875	1,679	3,554
Kelantan	2,425	1,490	3,915	1,458	1,263	2,721
Melaka	1,376	709	2,085	1,358	1,102	2,460
Negeri Sembilan	1,410	752	2,162	1,075	887	1,962
Pahang	2,093	1,219	3,312	1,152	972	2,124
Perak	3,056	1,682	4,738	1,941	1,627	3,568
Perlis	495	315	810	249	185	434
Pulau Pinang	2,248	1,241	3,489	1,482	1,249	2,731
Sabah	2,051	1,285	3,336	1,623	1,278	2,901
Sarawak	3,001	1,747	4,748	1,552	1,232	2,784
Selangor	4,765	2,758	7,523	3,585	3,073	6,658
Terengganu	1,710	995	2,705	1,339	1,067	2,406
W.P.Kuala Lumpur	2,591	1,532	4,123	1,719	1,550	3,269
W.P. Labuan	89	42	131	49	37	86
Jumlah Total	34,724	19,833	54,557	23,005	19,255	42,260

Negeri State	Fizikal <i>Physical</i>			Pembelajaran <i>Learning Disabilities</i>		
	Lelaki Male	Perempuan Female	Jumlah Total	Lelaki Male	Perempuan Female	Jumlah Total
Johor	17,580	7,878	25,458	17,816	8,688	26,504
Kedah	13,766	6,713	20,479	11,467	5,912	17,379
Kelantan	8,253	4,137	12,390	11,792	5,988	17,780
Melaka	7,373	3,393	10,766	6,952	3,261	10,213
Negeri Sembilan	7,344	3,429	10,773	6,445	3,188	9,633
Pahang	8,747	4,309	13,056	9,486	4,686	14,172
Perak	13,103	6,175	19,278	12,464	6,435	18,899
Perlis	1,744	908	2,652	2,058	994	3,052
Pulau Pinang	9,669	4,608	14,277	7,654	3,778	11,432
Sabah	6,925	3,424	10,349	12,787	5,637	18,424
Sarawak	7,914	3,749	11,663	11,004	5,535	16,539
Selangor	25,872	13,131	39,003	25,998	11,747	37,745
Terengganu	5,943	2,937	8,880	9,198	4,220	13,418
W.P.Kuala Lumpur	10,617	5,856	16,473	11,362	4,767	16,129
W.P. Labuan	306	146	452	780	299	1,079
Jumlah Total	145,156	70,793	215,949	157,263	75,135	232,398

Jadual 9.4: Pendaftaran Orang Kurang Upaya (Aktif) mengikut Negeri, Kategori dan Jantina, 2022 (samb)

Table 9.4: Registration of Persons with Disabilities (Active) by State, Category and Sex, 2022 (cont'd)

Negeri State	Pertuturan Speech			Mental Mental		
	Lelaki Male	Perempuan Female	Jumlah Total	Lelaki Male	Perempuan Female	Jumlah Total
Johor	264	143	407	4,103	2,784	6,887
Kedah	224	133	357	2,767	1,673	4,440
Kelantan	161	131	292	3,098	1,626	4,724
Melaka	91	40	131	1,205	857	2,062
Negeri Sembilan	80	24	104	1,360	938	2,298
Pahang	156	75	231	1,548	902	2,450
Perak	143	80	223	3,402	2,184	5,586
Perlis	60	27	87	616	311	927
Pulau Pinang	73	45	118	1,301	943	2,244
Sabah	222	142	364	1,928	1,188	3,116
Sarawak	156	100	256	2,737	2,154	4,891
Selangor	286	131	417	3,907	2,869	6,776
Terengganu	93	73	166	1,486	794	2,280
W.P.Kuala Lumpur	120	40	160	1,754	1,334	3,088
W.P. Labuan	18	6	24	53	45	98
Jumlah Total	2,147	1,190	3,337	31,265	20,602	51,867

Negeri State	Pelbagai Multiple			Jumlah Total		
	Lelaki Male	Perempuan Female	Jumlah Total	Lelaki Male	Perempuan Female	Jumlah Total
Johor	2,058	1,286	3,344	48,177	24,848	73,025
Kedah	1,561	981	2,542	35,266	19,142	54,408
Kelantan	1,307	872	2,179	28,494	15,507	44,001
Melaka	549	322	871	18,904	9,684	28,588
Negeri Sembilan	804	549	1,353	18,518	9,767	28,285
Pahang	1,072	703	1,775	24,254	12,866	37,120
Perak	1,479	968	2,447	35,588	19,151	54,739
Perlis	186	125	311	5,408	2,865	8,273
Pulau Pinang	786	475	1,261	23,213	12,339	35,552
Sabah	1,452	979	2,431	26,988	13,933	40,921
Sarawak	978	698	1,676	27,342	15,215	42,557
Selangor	3,174	2,077	5,251	67,587	35,786	103,373
Terengganu	908	532	1,440	20,677	10,618	31,295
W.P.Kuala Lumpur	947	584	1,531	29,110	15,663	44,773
W.P. Labuan	45	38	83	1,340	613	1,953
Jumlah Total	17,306	11,189	28,495	410,866	217,997	628,863

Jadual 9.5: Pendaftaran Orang Kurang Upaya (Aktif) mengikut Kumpulan Etnik, Kategori dan Jantina, 2022

Table 9.5: Registration of Persons with Disabilities (Active) by Ethnic Group, Category and Sex, 2022

Kumpulan Etnik Ethnic Group	Penglihatan Visually Impaired			Pendengaran Hearing		
	Lelaki Male	Perempuan Female	Jumlah Total	Lelaki Male	Perempuan Female	Jumlah Total
Melayu Malay	20,402	11,931	32,333	12,714	10,881	23,595
Cina Chinese	6,895	3,414	10,309	5,733	4,595	10,328
India Indian	3,416	1,969	5,385	2,069	1,851	3,920
Peribumi Semenanjung Peninsular Natives	131	92	223	55	39	94
Peribumi Sabah Sabah Natives	1,633	1,039	2,672	1,272	989	2,261
Peribumi Sarawak Sarawak Natives	1,816	1,127	2,943	866	642	1,508
Lain-lain Others	431	261	692	296	258	554
Jumlah Total	34,724	19,833	54,557	23,005	19,255	42,260

Kumpulan Etnik Ethnic Group	Fizikal Physical			Pembelajaran Learning Disabilities		
	Lelaki Male	Perempuan Female	Jumlah Total	Lelaki Male	Perempuan Female	Jumlah Total
Melayu Malay	83,157	40,754	123,911	107,088	50,452	157,540
Cina Chinese	27,997	14,044	42,041	22,270	10,956	33,226
India Indian	22,179	10,270	32,449	7,126	3,934	11,060
Peribumi Semenanjung Peninsular Natives	566	269	835	1,925	1,147	3,072
Peribumi Sabah Sabah Natives	5,368	2,621	7,989	10,862	4,668	15,530
Peribumi Sarawak Sarawak Natives	4,328	2,046	6,374	5,838	2,965	8,803
Lain-lain Others	1,561	789	2,350	2,154	1,013	3,167
Jumlah Total	145,156	70,793	215,949	157,263	75,135	232,398

Jadual 9.5: Pendaftaran Orang Kurang Upaya (Aktif) mengikut Kumpulan Etnik, Kategori dan Jantina, 2022 (samb)

Table 9.5: Registration of Persons with Disabilities (Active) by Ethnic Group, Category and Sex, 2022 (cont'd)

Kumpulan Etnik Ethnic Group	Pertuturan Speech			Mental Mental		
	Lelaki Male	Perempuan Female	Jumlah Total	Lelaki Male	Perempuan Female	Jumlah Total
Melayu Malay	1,352	779	2,131	18,199	9,832	28,031
Cina Chinese	306	105	411	7,605	6,361	13,966
India Indian	150	76	226	2,377	2,283	4,660
Peribumi Semenanjung Peninsular Natives	7	13	20	99	69	168
Peribumi Sabah Sabah Natives	187	119	306	1,443	876	2,319
Peribumi Sarawak Sarawak Natives	99	74	173	1,172	972	2,144
Lain-lain Others	46	24	70	370	209	579
Jumlah Total	2,147	1,190	3,337	31,265	20,602	51,867

Kumpulan Etnik Ethnic Group	Pelbagai Multiple			Jumlah Total		
	Lelaki Male	Perempuan Female	Jumlah Total	Lelaki Male	Perempuan Female	Jumlah Total
Melayu Malay	10,634	6,659	17,293	253,546	131,288	384,834
Cina Chinese	2,961	2,004	4,965	73,767	41,479	115,246
India Indian	1,648	1,085	2,733	38,965	21,468	60,433
Peribumi Semenanjung Peninsular Natives	99	84	183	2,882	1,713	4,595
Peribumi Sabah Sabah Natives	1,140	794	1,934	21,905	11,106	33,011
Peribumi Sarawak Sarawak Natives	550	402	952	14,669	8,228	22,897
Lain-lain Others	274	161	435	5,132	2,715	7,847
Jumlah Total	17,306	11,189	28,495	410,866	217,997	628,863

Jadual 9.6: Pendaftaran Orang Kurang Upaya (Aktif) mengikut Kumpulan Umur, Kategori dan Jantina, 2022

Table 9.6: Registration of Persons with Disabilities (Active) by Age Group, Category and Sex, 2022

Kumpulan Umur Age Group	Penglihatan Visually Impaired			Pendengaran Hearing		
	Lelaki Male	Perempuan Female	Jumlah Total	Lelaki Male	Perempuan Female	Jumlah Total
Kanak-kanak Children	2,124	1,509	3,633	2,616	2,355	4,971
Kurang dari 6 tahun Below 6 years	109	87	196	269	215	484
6-12 tahun 6-12 years	772	566	1,338	1,033	973	2,006
13-18 tahun 13-18 years	1,243	856	2,099	1,314	1,167	2,481
Dewasa Adult	32,600	18,324	50,924	20,389	16,900	37,289
19-21 tahun 19-21 years	856	542	1,398	769	596	1,365
22-35 tahun 22-35 years	5,099	2,861	7,960	4,542	3,945	8,487
36-45 tahun 36-45 years	4,595	2,532	7,127	3,505	3,247	6,752
46-59 tahun 46-59 years	8,551	4,760	13,311	4,520	4,225	8,745
60 tahun dan ke atas 60 years and above	13,499	7,629	21,128	7,053	4,887	11,940
Jumlah Total	34,724	19,833	54,557	23,005	19,255	42,260

Jadual 9.6: Pendaftaran Orang Kurang Upaya (Aktif) mengikut Kumpulan Umur, Kategori dan Jantina, 2022 (samb)

Table 9.6: Registration of Persons with Disabilities (Active) by Age Group, Category and Sex, 2022 (cont'd)

Kumpulan Umur Age Group	Fizikal Physical			Pembelajaran Learning Disabilities		
	Lelaki Male	Perempuan Female	Jumlah Total	Lelaki Male	Perempuan Female	Jumlah Total
Kanak-kanak Children	8,071	5,904	13,975	83,603	31,977	115,580
Kurang dari 6 tahun Below 6 years	779	577	1,356	3,927	2,148	6,075
6-12 tahun 6-12 years	3,424	2,553	5,977	40,250	14,352	54,602
13-18 tahun 13-18 years	3,868	2,774	6,642	39,426	15,477	54,903
Dewasa Adult	137,085	64,889	201,974	73,660	43,158	116,818
19-21 tahun 19-21 years	2,435	1,554	3,989	15,907	7,161	23,068
22-35 tahun 22-35 years	20,007	8,800	28,807	41,535	22,000	63,535
36-45 tahun 36-45 years	21,622	8,466	30,088	8,776	7,101	15,877
46-59 tahun 46-59 years	39,858	17,826	57,684	5,636	5,020	10,656
60 tahun dan ke atas 60 years and above	53,163	28,243	81,406	1,806	1,876	3,682
Jumlah Total	145,156	70,793	215,949	157,263	75,135	232,398

Jadual 9.6: Pendaftaran Orang Kurang Upaya (Aktif) mengikut Kumpulan Umur, Kategori dan Jantina, 2022 (samb)

Table 9.6: Registration of Persons with Disabilities (Active) by Age Group, Category and Sex, 2022 (cont'd)

Kumpulan Umur Age Group	Pertuturan Speech			Mental Mental		
	Lelaki Male	Perempuan Female	Jumlah Total	Lelaki Male	Perempuan Female	Jumlah Total
Kanak-kanak Children	735	327	1,062	31	41	72
Kurang dari 6 tahun Below 6 years	11	4	15	1	1	2
6-12 tahun 6-12 years	331	114	445	3	4	7
13-18 tahun 13-18 years	393	209	602	27	36	63
Dewasa Adult	1,412	863	2,275	31,234	20,561	51,795
19-21 tahun 19-21 years	119	69	188	94	102	196
22-35 tahun 22-35 years	290	208	498	4,800	2,847	7,647
36-45 tahun 36-45 years	222	204	426	9,114	4,588	13,702
46-59 tahun 46-59 years	371	233	604	11,796	7,492	19,288
60 tahun dan ke atas 60 years and above	410	149	559	5,430	5,532	10,962
Jumlah Total	2,147	1,190	3,337	31,265	20,602	51,867

Jadual 9.6: Pendaftaran Orang Kurang Upaya (Aktif) mengikut Kumpulan Umur, Kategori dan Jantina, 2022 (samb)

Table 9.6: Registration of Persons with Disabilities (Active) by Age Group, Category and Sex, 2022 (cont'd)

Kumpulan Umur Age Group	Pelbagai Multiple			Jumlah Total		
	Lelaki Male	Perempuan Female	Jumlah Total	Lelaki Male	Perempuan Female	Jumlah Total
Kanak-kanak Children	6,019	3,851	9,870	103,199	45,964	149,163
Kurang dari 6 tahun Below 6 years	501	407	908	5,597	3,439	9,036
6-12 tahun 6-12 years	2,981	1,791	4,772	48,794	20,353	69,147
13-18 tahun 13-18 years	2,537	1,653	4,190	48,808	22,172	70,980
Dewasa Adult	11,287	7,338	18,625	307,667	172,033	479,700
19-21 tahun 19-21 years	874	532	1,406	21,054	10,556	31,610
22-35 tahun 22-35 years	3,514	2,278	5,792	79,787	42,939	122,726
36-45 tahun 36-45 years	1,970	1,308	3,278	49,804	27,446	77,250
46-59 tahun 46-59 years	2,437	1,609	4,046	73,169	41,165	114,334
60 tahun dan ke atas 60 years and above	2,492	1,611	4,103	83,853	49,927	133,780
Jumlah Total	17,306	11,189	28,495	410,866	217,997	628,863

Jadual 9.7: Pendaftaran Orang Kurang Upaya (Tidak Aktif) mengikut Negeri, Kategori dan Jantina, 2022

Table 9.7: Registration of Persons with Disabilities (Not Active) by State, Category and Sex, 2022

Negeri State	Penglihatan <i>Visually Impaired</i>			Pendengaran <i>Hearing</i>		
	Lelaki Male	Perempuan Female	Jumlah Total	Lelaki Male	Perempuan Female	Jumlah Total
Johor	303	154	457	105	60	165
Kedah	343	185	528	110	49	159
Kelantan	243	118	361	89	43	132
Melaka	130	44	174	87	46	133
Negeri Sembilan	133	63	196	71	33	104
Pahang	169	91	260	52	17	69
Perak	289	118	407	103	45	148
Perlis	51	30	81	4	3	7
Pulau Pinang	219	97	316	96	43	139
Sabah	172	89	261	79	27	106
Sarawak	225	111	336	50	27	77
Selangor	493	184	677	155	77	232
Terengganu	121	57	178	52	35	87
W.P. Kuala Lumpur	214	125	339	89	49	138
W.P. Labuan	12	3	15	5	1	6
Jumlah Total	3,117	1,469	4,586	1,147	555	1,702

Negeri State	Fizikal <i>Physical</i>			Pembelajaran <i>Learning Disabilities</i>		
	Lelaki Male	Perempuan Female	Jumlah Total	Lelaki Male	Perempuan Female	Jumlah Total
Johor	2,058	963	3,021	331	187	518
Kedah	1,766	841	2,607	286	168	454
Kelantan	1,645	841	2,486	398	259	657
Melaka	839	371	1,210	90	63	153
Negeri Sembilan	958	434	1,392	104	74	178
Pahang	973	534	1,507	183	108	291
Perak	1,783	842	2,625	277	153	430
Perlis	209	102	311	26	22	48
Pulau Pinang	1,263	629	1,892	145	108	253
Sabah	928	405	1,333	171	91	262
Sarawak	1,044	529	1,573	166	143	309
Selangor	3,498	1,832	5,330	345	199	544
Terengganu	614	344	958	136	113	249
W.P. Kuala Lumpur	1,724	1,022	2,746	134	83	217
W.P. Labuan	43	32	75	9	2	11
Jumlah Total	19,345	9,721	29,066	2,801	1,773	4,574

Jadual 9.7: Pendaftaran Orang Kurang Upaya (Tidak Aktif) mengikut Negeri, Kategori dan Jantina, 2022 (samb)

Table 9.7: Registration of Persons with Disabilities (Not Active) by State, Category and Sex, 2022 (cont'd)

Negeri State	Pertuturan Speech			Mental Mental		
	Lelaki Male	Perempuan Female	Jumlah Total	Lelaki Male	Perempuan Female	Jumlah Total
Johor	12	3	15	268	114	382
Kedah	13	4	17	205	95	300
Kelantan	9	9	18	197	96	293
Melaka	7	3	10	80	56	136
Negeri Sembilan	7	0	7	104	44	148
Pahang	9	3	12	82	46	128
Perak	15	0	15	255	93	348
Perlis	1	0	1	37	17	54
Pulau Pinang	6	1	7	100	64	164
Sabah	5	2	7	101	50	151
Sarawak	6	2	8	192	107	299
Selangor	28	5	33	282	170	452
Terengganu	5	2	7	71	19	90
W.P. Kuala Lumpur	14	1	15	154	91	245
W.P. Labuan	0	0	0	1	6	7
Jumlah Total	137	35	172	2,129	1,068	3,197

Negeri State	Pelbagai Multiple			Jumlah Total		
	Lelaki Male	Perempuan Female	Jumlah Total	Lelaki Male	Perempuan Female	Jumlah Total
Johor	174	93	267	3,251	1,574	4,825
Kedah	118	70	188	2,841	1,412	4,253
Kelantan	117	71	188	2,698	1,437	4,135
Melaka	40	23	63	1,273	606	1,879
Negeri Sembilan	78	46	124	1,455	694	2,149
Pahang	67	57	124	1,535	856	2,391
Perak	126	82	208	2,848	1,333	4,181
Perlis	17	7	24	345	181	526
Pulau Pinang	94	50	144	1,923	992	2,915
Sabah	97	72	169	1,553	736	2,289
Sarawak	118	72	190	1,801	991	2,792
Selangor	285	169	454	5,086	2,636	7,722
Terengganu	69	42	111	1,068	612	1,680
W.P. Kuala Lumpur	76	47	123	2,405	1,418	3,823
W.P. Labuan	7	4	11	77	48	125
Jumlah Total	1,483	905	2,388	30,159	15,526	45,685

Jadual 9.8: Pendaftaran Orang Kurang Upaya (Tidak Aktif) mengikut Kumpulan Etnik, Kategori dan Jantina, 2022

Table 9.8: Registration of Persons with Disabilities (Not Active) by Ethnic Group, Category and Sex, 2022

Kumpulan Etnik <i>Ethnic Group</i>	Penglihatan <i>Visually Impaired</i>			Pendengaran <i>Hearing</i>		
	Lelaki <i>Male</i>	Perempuan <i>Female</i>	Jumlah <i>Total</i>	Lelaki <i>Male</i>	Perempuan <i>Female</i>	Jumlah <i>Total</i>
Melayu <i>Malay</i>	1,743	917	2,660	612	312	924
Cina <i>Chinese</i>	635	217	852	325	131	456
India <i>Indian</i>	460	182	642	118	72	190
Peribumi Semenanjung <i>Peninsular Natives</i>	6	5	11	2	1	3
Peribumi Sabah <i>Sabah Natives</i>	130	69	199	59	18	77
Peribumi Sarawak <i>Sarawak Natives</i>	112	66	178	22	13	35
Lain-lain <i>Others</i>	31	13	44	9	8	17
Jumlah <i>Total</i>	3,117	1,469	4,586	1,147	555	1,702

Kumpulan Etnik <i>Ethnic Group</i>	Fizikal <i>Physical</i>			Pembelajaran <i>Learning Disabilities</i>		
	Lelaki <i>Male</i>	Perempuan <i>Female</i>	Jumlah <i>Total</i>	Lelaki <i>Male</i>	Perempuan <i>Female</i>	Jumlah <i>Total</i>
Melayu <i>Malay</i>	10,752	5,791	16,543	1,958	1,264	3,222
Cina <i>Chinese</i>	3,831	1,781	5,612	430	246	676
India <i>Indian</i>	3,300	1,473	4,773	139	114	253
Peribumi Semenanjung <i>Peninsular Natives</i>	56	33	89	16	6	22
Peribumi Sabah <i>Sabah Natives</i>	654	304	958	135	57	192
Peribumi Sarawak <i>Sarawak Natives</i>	530	245	775	96	60	156
Lain-lain <i>Others</i>	222	94	316	27	26	53
Jumlah <i>Total</i>	19,345	9,721	29,066	2,801	1,773	4,574

Jadual 9.8: Pendaftaran Orang Kurang Upaya (Tidak Aktif) mengikut Kumpulan Etnik, Kategori dan Jantina, 2022 (samb)

Table 9.8: Registration of Persons with Disabilities (Not Active) by Ethnic Group, Category and Sex, 2022 (cont'd)

Kumpulan Etnik Ethnic Group	Pertuturan Speech			Mental Mental		
	Lelaki Male	Perempuan Female	Jumlah Total	Lelaki Male	Perempuan Female	Jumlah Total
Melayu Malay	66	25	91	1,135	505	1,640
Cina Chinese	36	8	44	545	342	887
India Indian	21	1	22	261	131	392
Peribumi Semenanjung Peninsular Natives	1	0	1	4	2	6
Peribumi Sabah Sabah Natives	3	1	4	74	36	110
Peribumi Sarawak Sarawak Natives	3	0	3	97	40	137
Lain-lain Others	7	0	7	13	12	25
Jumlah Total	137	35	172	2,129	1,068	3,197

Kumpulan Etnik Ethnic Group	Pelbagai Multiple			Jumlah Total		
	Lelaki Male	Perempuan Female	Jumlah Total	Lelaki Male	Perempuan Female	Jumlah Total
Melayu Malay	862	521	1,383	17,128	9,335	26,463
Cina Chinese	277	176	453	6,079	2,901	8,980
India Indian	180	109	289	4,479	2,082	6,561
Peribumi Semenanjung Peninsular Natives	11	7	18	96	54	150
Peribumi Sabah Sabah Natives	76	48	124	1,131	533	1,664
Peribumi Sarawak Sarawak Natives	61	30	91	921	454	1,375
Lain-lain Others	16	14	30	325	167	492
Jumlah Total	1,483	905	2,388	30,159	15,526	45,685

Jadual 9.9: Pendaftaran Orang Kurang Upaya (Tidak Aktif) mengikut Kumpulan Umur, Kategori dan Jantina, 2022

Table 9.9: Registration of Persons with Disabilities (Not Active) by Age Group, Category and Sex, 2022

Kumpulan Umur Age Group	Penglihatan Visually Impaired			Pendengaran Hearing		
	Lelaki Male	Perempuan Female	Jumlah Total	Lelaki Male	Perempuan Female	Jumlah Total
Kanak-kanak Children	45	35	80	24	18	42
Kurang dari 6 tahun Below 6 years	8	11	19	6	10	16
6-12 tahun 6-12 years	22	9	31	7	3	10
13-18 tahun 13-18 years	15	15	30	11	5	16
Dewasa Adult	3,072	1,434	4,506	1,123	537	1,660
19-21 tahun 19-21 years	18	9	27	9	3	12
22-35 tahun 22-35 years	140	82	222	56	23	79
36-45 tahun 36-45 years	279	163	442	75	49	124
46-59 tahun 46-59 years	949	421	1,370	216	116	332
60 tahun dan ke atas 60 years and above	1,686	759	2,445	767	346	1,113
Jumlah Total	3,117	1,469	4,586	1,147	555	1,702

Jadual 9.9: Pendaftaran Orang Kurang Upaya (Tidak Aktif) mengikut Kumpulan Umur, Kategori dan Jantina, 2022 (samb)

Table 9.9: Registration of Persons with Disabilities (Not Active) by Age Group, Category and Sex, 2022 (cont'd)

Kumpulan Umur Age Group	Fizikal Physical			Pembelajaran Learning Disabilities		
	Lelaki Male	Perempuan Female	Jumlah Total	Lelaki Male	Perempuan Female	Jumlah Total
Kanak-kanak Children	583	447	1,030	707	488	1,195
Kurang dari 6 tahun Below 6 years	182	168	350	194	187	381
6-12 tahun 6-12 years	182	150	332	228	143	371
13-18 tahun 13-18 years	219	129	348	285	158	443
Dewasa Adult	18,762	9,274	28,036	2,094	1,285	3,379
19-21 tahun 19-21 years	167	74	241	289	113	402
22-35 tahun 22-35 years	1,075	478	1,553	824	480	1,304
36-45 tahun 36-45 years	1,720	749	2,469	386	249	635
46-59 tahun 46-59 years	5,918	2,753	8,671	425	290	715
60 tahun dan ke atas 60 years and above	9,882	5,220	15,102	170	153	323
Jumlah Total	19,345	9,721	29,066	2,801	1,773	4,574

Jadual 9.9: Pendaftaran Orang Kurang Upaya (Tidak Aktif) mengikut Kumpulan Umur, Kategori dan Jantina, 2022 (samb)

Table 9.9: Registration of Persons with Disabilities (Not Active) by Age Group, Category and Sex, 2022 (cont'd)

Kumpulan Umur Age Group	Pertuturan Speech			Mental Mental		
	Lelaki Male	Perempuan Female	Jumlah Total	Lelaki Male	Perempuan Female	Jumlah Total
Kanak-kanak Children	8	5	13	4	3	7
Kurang dari 6 tahun Below 6 years	0	0	0	0	0	0
6-12 tahun 6-12 years	1	1	2	1	1	2
13-18 tahun 13-18 years	7	4	11	3	2	5
Dewasa Adult	129	30	159	2,125	1,065	3,190
19-21 tahun 19-21 years	1	1	2	6	5	11
22-35 tahun 22-35 years	8	4	12	153	68	221
36-45 tahun 36-45 years	9	6	15	432	131	563
46-59 tahun 46-59 years	44	11	55	897	403	1,300
60 tahun dan ke atas 60 years and above	67	8	75	637	458	1,095
Jumlah Total	137	35	172	2,129	1,068	3,197

Jadual 9.9: Pendaftaran Orang Kurang Upaya (Tidak Aktif) mengikut Kumpulan Umur, Kategori dan Jantina, 2022 (samb)

Table 9.9: Registration of Persons with Disabilities (Not Active) by Age Group, Category and Sex, 2022 (cont'd)

Kumpulan Umur Age Group	Pelbagai Multiple			Jumlah Total		
	Lelaki Male	Perempuan Female	Jumlah Total	Lelaki Male	Perempuan Female	Jumlah Total
Kanak-kanak Children	273	235	508	1,644	1,231	2,875
Kurang dari 6 tahun Below 6 years	90	91	181	480	467	947
6-12 tahun 6-12 years	110	86	196	551	393	944
13-18 tahun 13-18 years	73	58	131	613	371	984
Dewasa Adult	1,210	670	1,880	28,515	14,295	42,810
19-21 tahun 19-21 years	56	23	79	546	228	774
22-35 tahun 22-35 years	180	113	293	2,436	1,248	3,684
36-45 tahun 36-45 years	155	85	240	3,056	1,432	4,488
46-59 tahun 46-59 years	337	184	521	8,786	4,178	12,964
60 tahun dan ke atas 60 years and above	482	265	747	13,691	7,209	20,900
Jumlah Total	1,483	905	2,388	30,159	15,526	45,685

Jadual 10.1: Program Pemulihan Dalam Komuniti, Pelatih, Penyelia dan Petugas mengikut Negeri, 2022

Table 10.1: Community Based Rehabilitation Programme, Trainee, Supervisor and Worker by State, 2022

Negeri State	Program Pemulihan Dalam Komuniti Community Based Rehabilitation Programme	Pelatih Trainee			Penyelia Supervisor	Petugas Worker
		Pusat Centre	Rumah Home	Jumlah Total		
Johor	73	1,864	490	2,354	73	367
Kedah	43	1,209	279	1,488	43	231
Kelantan	45	925	280	1,205	45	163
Melaka	18	462	121	583	18	90
Negeri Sembilan	43	856	242	1,098	44	204
Pahang	52	907	270	1,177	52	159
Perak	41	793	223	1,016	41	124
Perlis	10	245	138	383	10	65
Pulau Pinang	25	789	120	909	25	211
Sabah	40	2,077	547	2,624	38	184
Sarawak	55	1,751	331	2,082	55	311
Selangor	60	2,014	198	2,212	60	330
Terengganu	47	1,091	485	1,576	47	184
W.P. Kuala Lumpur	10	378	47	425	10	57
W.P. Labuan	2	44	7	51	2	9
W.P. Putrajaya	4	111	19	130	4	27
Jumlah Total	568	15,516	3,797	19,313	567	2,716

Jadual 10.2: Pelatih di Program Pemulihan Dalam Komuniti mengikut Negeri dan Kategori, 2022

Table 10.2: Trainee at Community Based Rehabilitation Programme by State and Category, 2022

Negeri State	Kategori Category			
	Penglihatan <i>Visually Impaired</i>	Pendengaran <i>Hearing</i>	Fizikal <i>Physical</i>	Pembelajaran <i>Learning Disabilities</i>
Johor	19	49	247	1,806
Kedah	7	30	162	1,109
Kelantan	7	19	138	924
Melaka	6	11	78	445
Negeri Sembilan	8	23	70	858
Pahang	17	22	137	867
Perak	7	35	124	742
Perlis	6	6	57	276
Pulau Pinang	13	16	93	720
Sabah	40	100	395	1,801
Sarawak	31	82	322	1,482
Selangor	9	24	243	1,738
Terengganu	14	40	224	1,112
W.P. Kuala Lumpur	31	13	34	313
W.P. Labuan	0	2	7	40
W.P. Putrajaya	0	0	29	89
Jumlah Total	215	472	2,360	14,322

Jadual 10.2: Pelatih di Program Pemulihan Dalam Komuniti mengikut Negeri dan Kategori, 2022 (samb)

Table 10.2: Trainee at Community Based Rehabilitation Programme by State and Category, 2022 (cont'd)

Negeri State	Kategori Category			
	Pertuturan Speech	Mental Menta	Pelbagai Multiple	Jumlah Total
Johor	10	15	208	2,354
Kedah	10	5	165	1,488
Kelantan	5	1	111	1,205
Melaka	2	1	40	583
Negeri Sembilan	6	7	126	1,098
Pahang	7	8	119	1,177
Perak	4	8	96	1,016
Perlis	5	2	31	383
Pulau Pinang	2	7	58	909
Sabah	33	21	234	2,624
Sarawak	14	14	137	2,082
Selangor	7	18	173	2,212
Terengganu	4	6	176	1,576
W.P. Kuala Lumpur	1	4	29	425
W.P. Labuan	0	0	2	51
W.P. Putrajaya	0	0	12	130
Jumlah Total	110	117	1,717	19,313

Jadual 10.3: Pelatih di Program Pemulihan Dalam Komuniti mengikut Kumpulan Umur dan Jantina, 2022

Table 10.3: Trainee at Community Based Rehabilitation Programme by Age Group and Sex, 2022

Kumpulan Umur <i>Age Group</i>	Jantina <i>Sex</i>		
	Lelaki <i>Male</i>	Perempuan <i>Female</i>	Jumlah <i>Total</i>
Kanak-kanak <i>Children</i>	7,166	3,851	11,017
4 tahun dan ke bawah <i>4 years and below</i>	566	329	895
5-6 tahun <i>5-6 years</i>	1,566	718	2,284
7-12 tahun <i>7-12 years</i>	2,839	1,486	4,325
13-18 tahun <i>13-18 years</i>	2,195	1,318	3,513
Dewasa <i>Adult</i>	4,543	3,753	8,296
19-45 tahun <i>19-45 years</i>	4,392	3,605	7,997
46 tahun dan ke atas <i>46 years and above</i>	151	148	299
Jumlah <i>Total</i>	11,709	7,604	19,313



**PERKHIDMATAN
KAUNSELING
COUNSELLING
SERVICES**

Jadual 11.1: Daftar Kes yang Dirujuk bagi Bengkel Interaktif mengikut Negeri, Perintah Mahkamah dan Jantina, 2022

Table 11.1: Registered Cases Referred for Interactive Workshop by State, Court Orders and Sex, 2022

Negeri State	Sek. 30 (8)(a)			Sek. 93 (1)(b)		
	Lelaki Male	Perempuan Female	Jumlah Total	Lelaki Male	Perempuan Female	Jumlah Total
Johor	3	3	6	189	20	209
Kedah	0	0	0	140	17	157
Kelantan	0	2	2	272	8	280
Melaka	0	1	1	119	27	146
Negeri Sembilan	7	37	44	522	9	531
Pahang	6	1	7	361	29	390
Perak	0	3	3	304	23	327
Perlis	3	5	8	24	7	31
Pulau Pinang	0	0	0	347	54	401
Sabah	0	0	0	103	2	105
Sarawak	0	19	19	21	5	26
Selangor	0	26	26	759	139	898
Terengganu	0	3	3	156	14	170
W.P. Kuala Lumpur	2	3	5	131	19	150
W.P. Labuan	0	0	0	9	0	9
W.P. Putrajaya	0	0	0	2	0	2
Jumlah Total	21	103	124	3,459	373	3,832

Jadual 11.1: Daftar Kes yang Dirujuk bagi Bengkel Interaktif mengikut Negeri, Perintah Mahkamah dan Jantina, 2022 (samb)

Table 11.1: Registered Cases Referred for Interactive Workshop by State, Court Orders and Sex, 2022 (cont'd)

Negeri State	Sek. 40 (12)(a)			Sek. 41(7)(a)		
	Lelaki Male	Perempuan Female	Jumlah Total	Lelaki Male	Perempuan Female	Jumlah Total
Johor	0	2	2	0	0	0
Kedah	0	0	0	0	0	0
Kelantan	0	0	0	0	0	0
Melaka	0	0	0	0	0	0
Negeri Sembilan	1	0	1	0	0	0
Pahang	0	0	0	0	0	0
Perak	0	0	0	0	0	0
Perlis	0	0	0	0	0	0
Pulau Pinang	0	0	0	0	0	0
Sabah	0	0	0	0	0	0
Sarawak	0	0	0	0	0	0
Selangor	2	0	2	0	0	0
Terengganu	0	0	0	0	0	0
W.P. Kuala Lumpur	0	0	0	0	0	0
W.P. Labuan	0	0	0	0	0	0
W.P. Putrajaya	0	0	0	0	0	0
Jumlah Total	3	2	5	0	0	0

Jadual 11.1: Daftar Kes yang Dirujuk bagi Bengkel Interaktif mengikut Negeri, Perintah Mahkamah dan Jantina, 2022 (samb)

Table 11.1: Registered Cases Referred for Interactive Workshop by State, Court Orders and Sex, 2022 (cont'd)

Negeri State	Sek. 46(7)(b)			Sek. 97A(2)(d)(1)			Jumlah Total		
	Lelaki Male	Perempuan Female	Jumlah Total	Lelaki Male	Perempuan Female	Jumlah Total	Lelaki Male	Perempuan Female	Jumlah Total
Johor	2	0	2	0	0	0	194	25	219
Kedah	0	0	0	2	2	4	142	19	161
Kelantan	0	0	0	5	0	5	277	10	287
Melaka	1	1	2	0	0	0	120	29	149
Negeri Sembilan	0	0	0	3	0	3	533	46	579
Pahang	0	0	0	0	0	0	367	30	397
Perak	0	1	1	0	0	0	304	27	331
Perlis	0	0	0	0	0	0	27	12	39
Pulau Pinang	0	0	0	0	0	0	347	54	401
Sabah	0	0	0	0	0	0	103	2	105
Sarawak	0	0	0	0	0	0	21	24	45
Selangor	1	1	2	2	0	2	764	166	930
Terengganu	0	0	0	0	0	0	156	17	173
W.P. Kuala Lumpur	5	4	9	138	13	151	276	39	315
W.P. Labuan	0	0	0	0	0	0	9	0	9
W.P. Putrajaya	0	0	0	3	0	3	5	0	5
Jumlah Total	9	7	16	153	15	168	3,645	500	4,145

Jadual 11.2: Daftar Kes yang Dirujuk bagi Bengkel Interaktif mengikut Kumpulan Etnik dan Perintah Mahkamah, 2022

Table 11.2: Registered Cases Referred for Interactive Workshop by Ethnic Group and Court Orders, 2022

Kumpulan Etnik <i>Ethnic Group</i>	Sek. 30 (8) (a)				
	Pemeliharaan dan Perlindungan <i>Care and Protection</i>	Jenayah berkaitan Harta Benda <i>Crime relating Property</i>	Dadah <i>Drug</i>	Jenayah berkaitan Manusia <i>Crime relating to Human</i>	Kesalahan Jantina <i>Sex Offences</i>
Melayu <i>Malay</i>	93	400	878	569	271
Cina <i>Chinese</i>	19	28	50	59	16
India <i>Indian</i>	9	68	104	43	2
Peribumi Semenanjung <i>Peninsular Natives</i>	0	6	8	0	0
Peribumi Sabah <i>Sabah Natives</i>	0	89	9	1	0
Peribumi Sarawak <i>Sarawak Natives</i>	1	5	6	0	2
Lain-lain <i>Others</i>	0	4	49	1	0
Bukan Warganegara <i>Non-citizens</i>	2	5	2	6	3
Jumlah <i>Total</i>	124	605	1,106	679	294

Jadual 11.2: Daftar Kes yang Dirujuk bagi Bengkel Interaktif mengikut Kumpulan Etnik dan Perintah Mahkamah, 2022 (samb)

Table 11.2: Registered Cases Referred for Interactive Workshop by Ethnic Group and Court Orders, 2022 (cont'd)

Kumpulan Etnik <i>Ethnic Group</i>	Sek. 93 (1) (b)				
	Kesalahan Lalu Lintas <i>Traffic Offences</i>	Senjata/Bahan Api <i>Weapon/Fire Arms</i>	Akta Kesalahan Kecil <i>Minor Offences Act</i>	Berjudi <i>Gambling</i>	Tidak Terkawal (Dengan Bon) <i>Beyond Control (with Bond)</i>
Melayu <i>Malay</i>	739	16	126	16	29
Cina <i>Chinese</i>	20	3	26	49	11
India <i>Indian</i>	22	32	20	4	3
Peribumi Semenanjung <i>Peninsular Natives</i>	0	0	0	0	0
Peribumi Sabah <i>Sabah Natives</i>	4	0	3	4	0
Peribumi Sarawak <i>Sarawak Natives</i>	0	0	2	0	0
Lain-lain <i>Others</i>	3	0	3	0	0
Bukan Warganegara <i>Non-citizens</i>	12	0	1	0	0
Jumlah <i>Total</i>	800	51	181	73	43

Jadual 11.2: Daftar Kes yang Dirujuk bagi Bengkel Interaktif mengikut Kumpulan Etnik dan Perintah Mahkamah, 2022 (samb)

Table 11.2: Registered Cases Referred for Interactive Workshop by Ethnic Group and Court Orders, 2022 (cont'd)

Kumpulan Etnik <i>Ethnic Group</i>	Sek. 40 (12)(a)	Sek. 41 (7)(a)	Sek. 46 (7)(b)	Sek. 97A (2) (d)(1)	Jumlah <i>Total</i>
	Perlindungan dan Pemulihan <i>Protection and Rehabilitation</i>	Perlindungan Segera <i>Immediate Protection</i>	Tidak Terkawal <i>Beyond Control</i>	Perintah Khidmat Masyarakat <i>Community Service Order</i>	
Melayu <i>Malay</i>	4	0	10	147	3,298
Cina <i>Chinese</i>	0	0	1	6	288
India <i>Indian</i>	0	0	0	5	312
Peribumi Semenanjung <i>Peninsular Natives</i>	0	0	0	0	14
Peribumi Sabah <i>Sabah Natives</i>	0	0	0	9	119
Peribumi Sarawak <i>Sarawak Natives</i>	0	0	5	0	21
Lain-lain <i>Others</i>	0	0	0	1	61
Bukan Warganegara <i>Non-citizens</i>	1	0	0	0	32
Jumlah <i>Total</i>	5	0	16	168	4,145

Jadual 11.3: Aplikasi Psikologi Dalam Penilaian Personel – Ujian Dan Penaksiran Psikologi Bagi Bengkel Interaktif Mengikut Negeri Dan Jantina, 2022

Table 11.3: Psychological Application in Personnel Assessment – Psychological Assessment For Interactive Workshop By State and Sex, 2022

Negeri State	Jantina Sex		
	Lelaki Male	Perempuan Female	Jumlah Total
Johor	422	172	594
Kedah	101	44	145
Kelantan	146	30	176
Melaka	38	18	56
Negeri Sembilan	390	105	495
Pahang	389	72	461
Perak	246	84	330
Perlis	6	6	12
Pulau Pinang	185	84	269
Sabah	54	18	72
Sarawak	82	54	136
Selangor	550	215	765
Terengganu	335	120	455
W.P. Kuala Lumpur*	158	48	206
W.P. Labuan	2	0	2
Jumlah Total	3,104	1,070	4,174

*Termasuk W.P. Putrajaya

*Includes W.P. Putrajaya

Jadual 11.4: Program dan Klien bagi Bengkel Interaktif mengikut Negeri dan Jantina, 2022
Table 11.4: Programme and Clients for Interactive Workshop by State and Sex, 2022

Negeri State	Program Programme	Klien Clients		
		Lelaki Male	Perempuan Female	Jumlah Total
Johor	5	200	49	249
Kedah	3	30	23	53
Kelantan	2	69	30	99
Melaka	0	0	0	0
Negeri Sembilan	4	65	21	86
Pahang	5	51	14	65
Perak	11	413	435	848
Perlis	1	10	0	10
Pulau Pinang	4	9	2	11
Sabah	3	35	24	59
Sarawak	2	2	3	5
Selangor	14	439	140	579
Terengganu	4	122	28	150
W.P. Kuala Lumpur*	2	43	20	63
W.P. Labuan	0	0	0	0
Jumlah Total	60	1,488	789	2,277

*Termasuk W.P. Putrajaya

*Includes W.P. Putrajaya

Jadual 11.5: Daftar Kes bagi Perkhidmatan Psikologi dan Kaunseling Komuniti mengikut Negeri dan Perkhidmatan, 2022

Table 11.5 : Registered Cases for Psychology and Community Counselling Service by State and Services, 2022

Negeri State	Perkhidmatan Services			
	Kaunseling Individu Individual Counselling	Kaunseling Kelompok Group Counselling	Kaunseling Keluarga Family Counselling	Kaunseling Perkahwinan Marriage Counselling
Johor	64	19	25	0
Kedah	146	0	3	0
Kelantan	32	0	0	0
Melaka	28	90	24	1
Negeri Sembilan	418	0	40	3
Pahang	247	4	25	0
Perak	65	2	12	4
Perlis	1	0	0	0
Pulau Pinang	53	30	9	5
Sabah	105	0	19	1
Sarawak	25	0	1	4
Selangor	481	69	50	2
Terengganu	34	0	1	4
W.P. Kuala Lumpur	10	0	5	0
W.P. Labuan	12	0	4	0
W.P. Putrajaya	3	0	3	0
Jumlah Total	1,724	214	221	24

Jadual 11.5: Daftar Kes bagi Perkhidmatan Psikologi dan Kaunseling Komuniti mengikut Negeri dan Perkhidmatan, 2022 (samb)

Table 11.5 : Registered Cases for Psychology and Community Counselling Service by State and Services, 2022 (cont'd)

Negeri State	Perkhidmatan Services			
	Intervensi Krisis Crisis Intervention	Bimbingan Guidance	Tele/E- Kaunseling Tele/E- Counselling	Jumlah Total
Johor	7	429	14	558
Kedah	17	308	7	481
Kelantan	14	119	2	167
Melaka	15	337	47	542
Negeri Sembilan	100	291	1	853
Pahang	34	249	8	567
Perak	33	492	39	647
Perlis	0	53	9	63
Pulau Pinang	5	84	15	201
Sabah	5	481	29	640
Sarawak	12	115	4	161
Selangor	9	545	159	1,315
Terengganu	0	278	2	319
W.P. Kuala Lumpur	6	152	11	184
W.P. Labuan	8	13	0	37
W.P. Putrajaya	0	5	0	11
Jumlah Total	265	3,951	347	6,746

Jadual 11.6: Daftar Kes bagi Perkhidmatan Psikologi dan Kaunseling Komuniti mengikut Kumpulan Etnik dan Perkhidmatan, 2022

Table 11.6: Registered Cases for Psychology and Community Counselling Service by Ethnic Group and Services, 2022

Kumpulan Etnik <i>Ethnic Group</i>	Perkhidmatan <i>Services</i>			
	Kaunseling Individu <i>Individual Counselling</i>	Kaunseling Kelompok <i>Group Counselling</i>	Kaunseling Keluarga <i>Family Counselling</i>	Kaunseling Perkahwinan <i>Marriage Counselling</i>
Melayu <i>Malay</i>	1,295	189	152	14
Cina <i>Chinese</i>	93	3	13	4
India <i>Indian</i>	138	18	25	5
Peribumi Semenanjung <i>Peninsular Natives</i>	7	0	3	0
Peribumi Sabah <i>Sabah Natives</i>	115	0	23	1
Peribumi Sarawak <i>Sarawak Natives</i>	12	2	2	0
Lain-lain <i>Others</i>	48	2	1	0
Bukan Warganegara <i>Non-citizens</i>	16	0	2	0
Jumlah <i>Total</i>	1,724	214	221	24

Kumpulan Etnik <i>Ethnic Group</i>	Perkhidmatan <i>Services</i>			
	Intervensi Krisis <i>Crisis Intervention</i>	Bimbingan <i>Guidance</i>	Tele/E-Kaunseling <i>Tele/E-Counselling</i>	Jumlah <i>Total</i>
Melayu <i>Malay</i>	178	2,776	256	4,860
Cina <i>Chinese</i>	42	305	23	483
India <i>Indian</i>	13	237	28	464
Peribumi Semenanjung <i>Peninsular Natives</i>	2	57	3	72
Peribumi Sabah <i>Sabah Natives</i>	12	481	26	658
Peribumi Sarawak <i>Sarawak Natives</i>	12	44	2	74
Lain-lain <i>Others</i>	3	16	6	76
Bukan Warganegara <i>Non-citizens</i>	3	35	3	59
Jumlah <i>Total</i>	265	3,951	347	6,746

Jadual 11.7: Aplikasi Psikologi Dalam Penilaian Personel - Ujian Dan Penaksiran Psikologi Bagi Perkhidmatan Psikologi dan Kaunseling Komuniti Mengikut Negeri Dan Jantina, 2022

Table 11.7: Psychological Application in Personnel Assessment - Psychological Assessment for Psychology and Community Counselling Service by State and Sex, 2022

Negeri State	Jantina Sex		
	Lelaki Male	Perempuan Female	Jumlah Total
Johor	279	93	372
Kedah	273	207	480
Kelantan	46	103	149
Melaka	202	111	313
Negeri Sembilan	493	233	726
Pahang	135	176	311
Perak	92	185	277
Perlis	63	59	122
Pulau Pinang	19	7	26
Sabah	50	78	128
Sarawak	33	122	155
Selangor	186	224	410
Terengganu	203	49	252
W.P. Kuala Lumpur*	207	4	211
W.P. Labuan	34	60	94
Jumlah Total	2,315	1,711	4,026

*Termasuk W.P. Putrajaya

*Includes W.P. Putrajaya

Jadual 11.8: Program dan Klien bagi Perkhidmatan Psikologi dan Kaunseling Komuniti mengikut Negeri dan Jantina, 2022

Table 11.8: Programme and Clients for Psychology and Community Counselling Service by State and Sex, 2022

Negeri State	Program Programme	Klien Clients		
		Lelaki Male	Perempuan Female	Jumlah Total
Johor	90	3,108	3,236	6,344
Kedah	51	1,311	1,770	3,081
Kelantan	31	2,579	3,586	6,165
Melaka	22	1,123	1,244	2,367
Negeri Sembilan	42	606	1,025	1,631
Pahang	51	1,354	2,049	3,403
Perak	90	2,640	3,449	6,089
Perlis	24	362	754	1,116
Pulau Pinang	25	1,569	1,738	3,307
Sabah	17	621	860	1,481
Sarawak	56	643	1,144	1,787
Selangor	43	757	881	1,638
Terengganu	68	1,254	1,396	2,650
W.P. Kuala Lumpur*	18	271	398	669
W.P. Labuan	19	435	532	967
Jumlah Total	647	18,633	24,062	42,695

*Termasuk W.P. Putrajaya

*Includes W.P. Putrajaya

Jadual 11.9: Daftar Kes bagi Perkhidmatan Psikologi dan Kaunseling Organisasi mengikut Negeri dan Perkhidmatan, 2022

Table 11.9: Registered Cases for Psychology and Organizational Counselling Service by State and Services, 2022

Negeri State	Perkhidmatan Services			
	Kaunseling Individu Individual Counselling	Kaunseling Kelompok Group Counselling	Kaunseling Keluarga Family Counselling	Kaunseling Perkahwinan Marriage Counselling
Johor	3	0	0	0
Kedah	7	0	0	0
Kelantan	1	0	0	0
Melaka	1	0	0	0
Negeri Sembilan	95	3	0	0
Pahang	1	0	0	0
Perak	33	7	0	0
Perlis	3	0	0	0
Pulau Pinang	0	0	0	0
Sabah	8	0	0	0
Sarawak	0	0	0	0
Selangor	95	0	0	0
Terengganu	20	0	2	4
W.P. Kuala Lumpur	3	0	0	0
W.P. Labuan	5	0	0	0
W.P. Putrajaya	0	0	0	0
Jumlah Total	275	10	2	4

Jadual 11.9: Daftar Kes bagi Perkhidmatan Psikologi dan Kaunseling Organisasi mengikut Negeri dan Perkhidmatan, 2022 (samb)

Table 11.9: Registered Cases for Psychology and Organizational Counselling Service by State and Services, 2022 (cont'd)

Negeri State	Perkhidmatan Services			
	Intervensi Krisis Crisis Intervention	Bimbingan Guidance	Tele/E- Kaunseling Tele/E- Counselling	Jumlah Total
Johor	0	71	0	74
Kedah	0	23	0	30
Kelantan	0	5	0	6
Melaka	0	14	0	15
Negeri Sembilan	0	573	4	675
Pahang	0	1	0	2
Perak	0	333	3	376
Perlis	0	5	0	8
Pulau Pinang	0	0	0	0
Sabah	1	71	39	119
Sarawak	4	21	12	37
Selangor	0	317	3	415
Terengganu	0	154	33	213
W.P.Kuala Lumpur	0	0	0	3
W.P. Labuan	0	0	0	5
W.P. Putrajaya	0	0	0	0
Jumlah Total	5	1,588	94	1,978

Jadual 11.10: Daftar Kes bagi Perkhidmatan Psikologi dan Kaunseling Organisasi mengikut Kumpulan Etnik dan Perkhidmatan, 2022

Table 11.10: Registered Cases for Psychology and Organizational Counselling Service by Ethnic Group and Services, 2022

Kumpulan Etnik <i>Ethnic Group</i>	Perkhidmatan <i>Services</i>			
	Kaunseling Individu <i>Individual Counselling</i>	Kaunseling Kelompok <i>Group Counselling</i>	Kaunseling Keluarga <i>Family Counselling</i>	Kaunseling Perkahwinan <i>Marriage Counselling</i>
Melayu <i>Malay</i>	253	9	2	4
Cina <i>Chinese</i>	1	0	0	0
India <i>Indian</i>	3	1	0	0
Peribumi Semenanjung <i>Peninsular Natives</i>	0	0	0	0
Peribumi Sabah <i>Sabah Natives</i>	17	0	0	0
Peribumi Sarawak <i>Sarawak Natives</i>	1	0	0	0
Lain-lain <i>Others</i>	0	0	0	0
Bukan Warganegara <i>Non-citizens</i>	0	0	0	0
Jumlah <i>Total</i>	275	10	2	4

Kumpulan Etnik <i>Ethnic Group</i>	Perkhidmatan <i>Services</i>			
	Intervensi Krisis <i>Crisis Intervention</i>	Bimbingan <i>Guidance</i>	Tele/E-Kaunseling <i>Tele/E-Counselling</i>	Jumlah <i>Total</i>
Melayu <i>Malay</i>	0	1,388	50	1,706
Cina <i>Chinese</i>	2	16	3	22
India <i>Indian</i>	0	54	0	58
Peribumi Semenanjung <i>Peninsular Natives</i>	0	12	0	12
Peribumi Sabah <i>Sabah Natives</i>	1	70	33	121
Peribumi Sarawak <i>Sarawak Natives</i>	2	15	8	26
Lain-lain <i>Others</i>	0	33	0	33
Bukan Warganegara <i>Non-citizens</i>	0	0	0	0
Jumlah <i>Total</i>	5	1,588	94	1,978

Jadual 11.11: Aplikasi Psikologi Dalam Penilaian Personel – Ujian Dan Penaksiran Psikologi Bagi Perkhidmatan Psikologi dan Kaunseling Organisasi Mengikut Negeri Dan Jantina, 2022

Table 11.11: Psychological Application In Personnel Assessment – Psychological Assessment for Psychology and Organizational Counselling Service by State and Sex, 2022

Negeri State	Jantina Sex		
	Lelaki Male	Perempuan Female	Jumlah Total
Johor	58	112	170
Kedah	254	305	559
Kelantan	8	16	24
Melaka	29	41	70
Negeri Sembilan	626	963	1,589
Pahang	49	22	71
Perak	181	242	423
Perlis	1	2	3
Pulau Pinang	29	51	80
Sabah	38	33	71
Sarawak	928	1,150	2,078
Selangor	114	260	374
Terengganu	55	79	134
W.P. Kuala Lumpur*	304	397	701
W.P. Labuan	4	12	16
Jumlah Total	2,678	3,685	6,363

*Termasuk W.P. Putrajaya

*Includes W.P. Putrajaya

Jadual 11.12: Program dan Klien bagi Perkhidmatan Psikologi dan Kaunseling Organisasi mengikut Negeri dan Jantina, 2022

Table 11.12: Programme and Clients for Psychology and Organizational Counselling Service by State and Sex, 2022

Negeri State	Program Programme	Klien Clients		
		Lelaki Male	Perempuan Female	Jumlah Total
Johor	96	1,800	2,642	4,442
Kedah	126	933	1,098	2,031
Kelantan	8	181	187	368
Melaka	10	101	224	325
Negeri Sembilan	29	441	517	958
Pahang	17	215	219	434
Perak	76	699	889	1,588
Perlis	8	106	157	263
Pulau Pinang	48	549	835	1,384
Sabah	17	232	285	517
Sarawak	13	175	243	418
Selangor	50	494	741	1,235
Terengganu	26	357	439	796
W.P. Kuala Lumpur	38	634	1,048	1,682
W.P. Labuan	1	11	13	24
W.P. Putrajaya	9	201	300	501
Jumlah Total	572	7,129	9,837	16,966

Jadual 11.13: Daftar Kes bagi Perkhidmatan Psikologi dan Kaunseling di Institusi JKM mengikut Negeri dan Perkhidmatan, 2022

Table 11.13: Registered Cases for Psychology and Counselling Service at JKM Institution by State and Services, 2022

Negeri State	Perkhidmatan Services			
	Kaunseling Individu Individual Counselling	Kaunseling Kelompok Group Counselling	Kaunseling Keluarga Family Counselling	Kaunseling Perkahwinan Marriage Counselling
Johor	11	53	0	0
Kedah	34	40	0	0
Kelantan	0	0	0	0
Melaka	179	141	0	0
Negeri Sembilan	53	13	0	0
Pahang	46	49	0	0
Perak	170	138	0	0
Perlis	18	1	0	0
Pulau Pinang	40	73	0	0
Sabah	343	104	0	0
Sarawak	425	581	0	0
Selangor	328	461	1	0
Terengganu	200	98	0	0
W.P. Kuala Lumpur	130	68	0	0
W.P. Labuan	0	0	0	0
W.P. Putrajaya	0	0	0	0
Jumlah Total	1,977	1,820	1	0

Jadual 11.13: Daftar Kes bagi Perkhidmatan Psikologi dan Kaunseling di Institusi JKM mengikut Negeri dan Perkhidmatan, 2022 (samb)

Table 11.13: Registered Cases for Psychology and Counselling Service at JKM Institution by State and Services, 2022 (cont'd)

Negeri State	Perkhidmatan Services			
	Intervensi Krisis Crisis Intervention	Bimbingan Guidance	Tele/E- Kaunseling Tele/E- Counselling	Jumlah Total
Johor	0	16	0	80
Kedah	3	82	0	159
Kelantan	0	0	0	0
Melaka	0	114	0	434
Negeri Sembilan	8	34	0	108
Pahang	0	241	4	340
Perak	10	742	0	1,060
Perlis	0	2	0	21
Pulau Pinang	0	4	0	117
Sabah	1	320	0	768
Sarawak	33	647	0	1,686
Selangor	1	153	2	946
Terengganu	0	0	0	298
W.P.Kuala Lumpur	1	63	0	262
W.P. Labuan	0	0	0	0
W.P. Putrajaya	0	0	0	0
Jumlah Total	57	2,418	6	6,279

Jadual 11.14: Daftar Kes bagi Perkhidmatan Psikologi dan Kaunseling di Institusi JKM mengikut Kumpulan Etnik dan Perkhidmatan, 2022

Table 11.14: Registered Cases for Psychology and Counselling Service at JKM Institution by Ethnic Group and Services, 2022

Kumpulan Etnik <i>Ethnic Group</i>	Perkhidmatan <i>Services</i>			
	Kaunseling Individu <i>Individual Counselling</i>	Kaunseling Kelompok <i>Group Counselling</i>	Kaunseling Keluarga <i>Family Counselling</i>	Kaunseling Perkahwinan <i>Marriage Counselling</i>
Melayu <i>Malay</i>	1,229	1,187	1	0
Cina <i>Chinese</i>	114	221	0	0
India <i>Indian</i>	79	68	0	0
Peribumi Semenanjung <i>Peninsular Natives</i>	4	4	0	0
Peribumi Sabah <i>Sabah Natives</i>	320	114	0	0
Peribumi Sarawak <i>Sarawak Natives</i>	122	170	0	0
Lain-lain <i>Others</i>	67	36	0	0
Bukan Warganegara <i>Non-citizens</i>	42	20	0	0
Jumlah <i>Total</i>	1,977	1,820	1	0

Kumpulan Etnik <i>Ethnic Group</i>	Perkhidmatan <i>Services</i>			
	Intervensi Krisis <i>Crisis Intervention</i>	Bimbingan <i>Guidance</i>	Tele/E-Kaunseling <i>Tele/E-Counselling</i>	Jumlah <i>Total</i>
Melayu <i>Malay</i>	29	1,383	4	3,833
Cina <i>Chinese</i>	7	222	1	565
India <i>Indian</i>	3	125	0	275
Peribumi Semenanjung <i>Peninsular Natives</i>	0	0	0	8
Peribumi Sabah <i>Sabah Natives</i>	0	231	0	665
Peribumi Sarawak <i>Sarawak Natives</i>	9	166	0	467
Lain-lain <i>Others</i>	2	169	0	274
Bukan Warganegara <i>Non-citizens</i>	7	122	1	192
Jumlah <i>Total</i>	57	2,418	6	6,279

Jadual 11.15: Aplikasi Psikologi Dalam Penilaian Personel – Ujian Dan Penaksiran Psikologi Bagi Perkhidmatan Psikologi dan Kaunseling Institusi JKM Mengikut Negeri Dan Jantina, 2022

Table 11.15: Psychological Application In Personnel Assessment - Psychological Assessment for Psychology and Counselling Service at JKM Institution by State and Sex, 2022

Negeri State	Jantina Sex		
	Lelaki Male	Perempuan Female	Jumlah Total
Johor	0	0	0
Kedah	0	0	0
Kelantan	0	0	0
Melaka	17	133	150
Negeri Sembilan	25	36	61
Pahang	368	0	368
Perak	17	76	93
Perlis	0	25	25
Pulau Pinang	38	0	38
Sabah	174	29	203
Sarawak	37	56	93
Selangor	242	137	379
Terengganu	9	0	9
W.P. Kuala Lumpur*	74	31	105
W.P. Labuan	0	0	0
Jumlah Total	1,001	523	1,524

*Termasuk W.P. Putrajaya

*Includes W.P. Putrajaya

Jadual 11.16: Program dan Klien bagi Perkhidmatan Psikologi dan Kaunseling di Institusi JKM mengikut Negeri dan Jantina, 2022

Table 11.16: Programme and Clients for Psychology and Counselling Service at JKM Institution by State and Sex, 2022

Negeri State	Program Programme	Klien Clients		
		Lelaki Male	Perempuan Female	Jumlah Total
Johor	6	48	65	113
Kedah	23	398	164	562
Kelantan	0	0	0	0
Melaka	81	102	496	598
Negeri Sembilan	9	19	322	341
Pahang	21	463	38	501
Perak	16	166	327	493
Perlis	14	96	652	748
Pulau Pinang	14	335	12	347
Sabah	106	1,563	1,407	2,970
Sarawak	28	95	255	350
Selangor	72	1,626	779	2,405
Terengganu	11	102	123	225
W.P. Kuala Lumpur*	121	3,355	681	4,036
W.P. Labuan	0	0	0	0
Jumlah Total	522	8,368	5,321	13,689

*Termasuk W.P. Putrajaya

*Includes W.P. Putrajaya



**TAMAN ASUHAN
KANAK-KANAK
(TASKA)
CHILDCARE
CENTRE**

Jadual 12.1: Taman Asuhan Kanak-kanak (TASKA) Berdaftar mengikut Negeri dan Kategori, 2022

Table 12.1: Registered Childcare Centre by State and Category, 2022

Negeri State	Kategori Category					
	Institusi Institution	Tempat Kerja (Agensi Kerajaan) Work Place (Government Agency)	Tempat Kerja (Agensi Swasta) Work Place (Private Agency)	Komuniti Community	Rumah Home based	Jumlah Total
Johor	203	16	1	1	9	230
Kedah	115	10	0	2	5	132
Kelantan	132	19	2	0	1	154
Melaka	101	12	4	1	2	120
Negeri Sembilan	141	11	1	0	26	179
Pahang	90	16	9	1	10	126
Perak	200	5	5	0	28	238
Perlis	28	4	1	1	9	43
Pulau Pinang	101	11	5	0	23	140
Sabah	184	16	3	5	25	233
Sarawak	75	13	1	3	33	125
Selangor	771	27	16	3	103	920
Terengganu	147	5	0	2	6	160
W.P. Kuala Lumpur	158	10	12	1	30	211
W.P. Labuan	11	3	0	0	4	18
W.P. Putrajaya	70	6	0	0	8	84
Jumlah Total	2,527	184	60	20	322	3,113

Jadual 12.2: Pengasuh di TASKA Berdaftar mengikut Negeri dan Kategori, 2022
Table 12.2: Caregiver at Registered Childcare Centre by State and Category, 2022

Negeri State	Kategori Category				
	Institusi Institution	Tempat Kerja Work Place	Komuniti Community	Rumah Home based	Jumlah Total
Johor	355	19	0	7	381
Kedah	369	60	8	10	447
Kelantan	459	102	0	1	562
Melaka	266	58	1	4	329
Negeri Sembilan	385	30	0	53	468
Pahang	145	50	0	8	203
Perak	722	34	0	61	817
Perlis	95	22	4	23	144
Pulau Pinang	256	60	0	46	362
Sabah	713	93	12	51	869
Sarawak	339	48	13	87	487
Selangor	2,044	200	4	186	2,434
Terengganu	461	13	6	14	494
W.P. Kuala Lumpur	600	191	5	66	862
W.P. Labuan	41	14	0	8	63
W.P. Putrajaya	311	24	0	8	343
Jumlah Total	7,561	1,018	53	633	9,265

Jadual 12.3: Kanak-Kanak di TASKA Berdaftar mengikut Negeri, Kategori dan Kumpulan Umur, 2022

Table 12.3: Children at Registered Childcare Centre by State, Category and Age Group, 2022

Negeri State	Institusi Institution				Tempat Kerja Work Place			
	Bawah 3 tahun Below 3 years	3 - 4 tahun 3 - 4 years	Lebih 4-6 tahun More than 4-6 years	Jumlah Total	Bawah 3 tahun Below 3 years	3 - 4 tahun 3 - 4 years	Lebih 4-6 tahun More than 4-6 years	Jumlah Total
Johor	2,015	1,633	129	3,777	223	163	12	398
Kedah	1,284	773	43	2,100	233	153	0	386
Kelantan	1,595	846	117	2,558	279	183	25	487
Melaka	1,153	655	182	1,990	223	134	21	378
Negeri Sembilan	1,573	702	160	2,435	189	80	24	293
Pahang	475	350	66	891	184	120	26	330
Perak	1,659	1,735	261	3,655	103	34	1	138
Perlis	380	142	11	533	81	29	5	115
Pulau Pinang	902	959	40	1,901	220	125	12	357
Sabah	1,794	1,483	195	3,472	206	173	36	415
Sarawak	1,007	364	31	1,402	173	125	7	305
Selangor	7,728	4,851	573	13,152	686	491	81	1,258
Terengganu	1,690	957	115	2,762	49	32	10	91
W.P. Kuala Lumpur	2,085	1,747	236	4,068	662	352	19	1,033
W.P. Labuan	95	87	53	235	51	25	11	87
W.P. Putrajaya	1,547	1,193	60	2,800	113	116	25	254
Jumlah Total	26,982	18,477	2,272	47,731	3,675	2,335	315	6,325

Jadual 12.3: Kanak-Kanak di TASKA Berdaftar mengikut Negeri, Kategori dan Kumpulan Umur, 2022 (samb)

Table 12.3: Children at Registered Childcare Centre by State, Category and Age Group, 2022 (cont'd)

Negeri State	Komuniti Community				Rumah Home based			
	Bawah 3 tahun Below 3 years	3 - 4 tahun 3 - 4 years	Lebih 4-6 tahun More than 4-6 years	Jumlah Total	Bawah 3 tahun Below 3 years	3 - 4 tahun 3 - 4 years	Lebih 4-6 tahun More than 4-6 years	Jumlah Total
Johor	0	0	0	0	13	8	0	21
Kedah	22	18	0	40	22	14	2	38
Kelantan	0	0	0	0	12	0	0	12
Melaka	0	0	0	0	7	4	0	11
Negeri Sembilan	0	0	0	0	77	25	12	114
Pahang	0	0	0	0	49	8	4	61
Perak	0	0	0	0	91	63	13	167
Perlis	12	7	5	24	58	10	7	75
Pulau Pinang	0	0	0	0	121	41	0	162
Sabah	21	26	4	51	113	41	3	157
Sarawak	60	7	5	72	184	47	6	237
Selangor	31	15	6	52	410	154	8	572
Terengganu	42	15	0	57	24	14	2	40
W.P. Kuala Lumpur	16	10	0	26	113	105	0	218
W.P. Labuan	0	0	0	0	9	10	9	28
W.P. Putrajaya	0	0	0	0	36	12	0	48
Jumlah Total	204	98	20	322	1,339	556	66	1,961

Jadual 12.3: Kanak-Kanak di TASKA Berdaftar mengikut Negeri, Kategori dan Kumpulan Umur, 2022 (samb)

Table 12.3: Children at Registered Childcare Centre by State, Category and Age Group, 2022 (cont'd)

Negeri State	Jumlah Total			
	Bawah 3 tahun Below 3 years	3 - 4 tahun 3 - 4 years	Lebih 4-6 tahun More than 4-6 years	Jumlah Total
Johor	2,251	1,804	141	4,196
Kedah	1,561	958	45	2,564
Kelantan	1,886	1,029	142	3,057
Melaka	1,383	793	203	2,379
Negeri Sembilan	1,839	807	196	2,842
Pahang	708	478	96	1,282
Perak	1,853	1,832	275	3,960
Perlis	531	188	28	747
Pulau Pinang	1,243	1,125	52	2,420
Sabah	2,134	1,723	238	4,095
Sarawak	1,424	543	49	2,016
Selangor	8,855	5,511	668	15,034
Terengganu	1,805	1,018	127	2,950
W.P. Kuala Lumpur	2,876	2,214	255	5,345
W.P. Labuan	155	122	73	350
W.P. Putrajaya	1,696	1,321	85	3,102
Jumlah Total	32,200	21,466	2,673	56,339



PUSAT JAGAAN
CARE CENTRE

Jadual 13.1: Pusat Jagaan Berdaftar mengikut Negeri, Kumpulan Sasar dan Jenis Pusat Jagaan, 2022

Table 13.1: Registered Care Centre by State, Target Groups and Type of Care Centre, 2022

Negeri State	Kanak-Kanak Children			Orang Kurang Upaya Person with Disability			Warga Emas Senior Citizen		
	Harian Day care	Kediaman Residential	Jumlah Total	Harian Day care	Kediaman Residential	Jumlah Total	Harian Day care	Kediaman Residential	Jumlah Total
Johor	116	30	146	6	9	15	1	57	58
Kedah	58	25	83	12	3	15	1	18	19
Kelantan	26	14	40	3	1	4	0	3	3
Melaka	53	4	57	6	2	8	0	26	26
Negeri Sembilan	39	22	61	14	7	21	1	35	36
Pahang	52	14	66	3	4	7	0	12	12
Perak	83	43	126	24	7	31	2	80	82
Perlis	5	5	10	2	1	3	1	1	2
Pulau Pinang	78	12	90	6	2	8	0	29	29
Sabah	9	8	17	3	3	6	1	8	9
Sarawak	14	7	21	3	2	5	2	8	10
Selangor	418	84	502	53	12	65	4	100	104
Terengganu	20	7	27	5	1	6	0	3	3
W.P. Kuala Lumpur	78	25	103	13	5	18	1	24	25
W.P. Labuan	1	0	1	2	0	2	0	0	0
W.P. Putrajaya	0	0	0	6	0	6	0	0	0
Jumlah Total	1,050	300	1,350	161	59	220	14	404	418

Jadual 13.1: Pusat Jagaan Berdaftar mengikut Negeri, Kumpulan Sasar dan Jenis Pusat Jagaan, 2022 (samb)

Table 13.1: Registered Care Centre by State, Target Groups and Type of Care Centre, 2022 (cont'd)

Negeri State	Wanita Women			Pelbagai Multiple			Jumlah Total		
	Harian Day care	Kediaman Residential	Jumlah Total	Harian Day care	Kediaman Residential	Jumlah Total	Harian Day care	Kediaman Residential	Jumlah Total
Johor	0	0	0	0	2	2	123	98	221
Kedah	0	1	1	0	2	2	71	49	120
Kelantan	0	2	2	0	3	3	29	23	52
Melaka	0	1	1	0	4	4	59	37	96
Negeri Sembilan	0	0	0	0	4	4	54	68	122
Pahang	0	0	0	0	1	1	55	31	86
Perak	0	2	2	0	2	2	109	134	243
Perlis	0	0	0	0	1	1	8	8	16
Pulau Pinang	0	1	1	0	3	3	84	47	131
Sabah	0	1	1	0	2	2	13	22	35
Sarawak	0	0	0	0	0	0	19	17	36
Selangor	0	2	2	0	32	32	475	230	705
Terengganu	0	0	0	0	2	2	25	13	38
W.P. Kuala Lumpur	0	0	0	0	2	2	92	56	148
W.P. Labuan	0	0	0	0	0	0	3	0	3
W.P. Putrajaya	0	0	0	0	0	0	6	0	6
Jumlah Total	0	10	10	0	60	60	1,225	833	2,058

Jadual 13.2: Pusat Jagaan Berdaftar mengikut Negeri, Kumpulan Sasar dan Pemilikan Pusat Jagaan, 2022

Table 13.2: Registered Care Centre by State, Target Groups and Ownership of Care Centre, 2022

Negeri State	Kanak-Kanak Children			Orang Kurang Upaya Person with Disability			Warga Emas Senior Citizen		
	Swasta Private	NGO	Jumlah Total	Swasta Private	NGO	Jumlah Total	Swasta Private	NGO	Jumlah Total
Johor	125	21	146	7	8	15	53	5	58
Kedah	59	24	83	1	14	15	14	5	19
Kelantan	27	13	40	1	3	4	1	2	3
Melaka	53	4	57	4	4	8	26	0	26
Negeri Sembilan	39	22	61	11	10	21	28	8	36
Pahang	52	14	66	3	4	7	9	3	12
Perak	83	43	126	2	29	31	68	14	82
Perlis	4	6	10	0	3	3	0	2	2
Pulau Pinang	78	12	90	1	7	8	20	9	29
Sabah	9	8	17	3	3	6	9	0	9
Sarawak	13	8	21	0	5	5	6	4	10
Selangor	428	74	502	43	22	65	84	20	104
Terengganu	25	2	27	5	1	6	2	1	3
W.P. Kuala Lumpur	84	19	103	13	5	18	22	3	25
W.P. Labuan	1	0	1	0	2	2	0	0	0
W.P. Putrajaya	0	0	0	6	0	6	0	0	0
Jumlah Total	1,080	270	1,350	100	120	220	342	76	418

Jadual 13.2: Pusat Jagaan Berdaftar mengikut Negeri, Kumpulan Sasar dan Pemilikan Pusat Jagaan, 2022 (samb)

Table 13.2: Registered Care Centre by State, Target Groups and Ownership of Care Centre, 2022 (cont'd)

Negeri State	Wanita Women			Pelbagai Multiple			Jumlah Total		
	Swasta Private	NGO	Jumlah Total	Swasta Private	NGO	Jumlah Total	Swasta Private	NGO	Jumlah Total
Johor	0	0	0	2	0	2	187	34	221
Kedah	0	1	1	0	2	2	74	46	120
Kelantan	0	2	2	2	1	3	31	21	52
Melaka	1	0	1	2	2	4	86	10	96
Negeri Sembilan	0	0	0	0	4	4	78	44	122
Pahang	0	0	0	1	0	1	65	21	86
Perak	0	2	2	1	1	2	154	89	243
Perlis	0	0	0	0	1	1	4	12	16
Pulau Pinang	0	1	1	1	2	3	100	31	131
Sabah	0	1	1	1	1	2	22	13	35
Sarawak	0	0	0	0	0	0	19	17	36
Selangor	1	1	2	13	19	32	569	136	705
Terengganu	0	0	0	1	1	2	33	5	38
W.P. Kuala Lumpur	0	0	0	0	2	2	119	29	148
W.P. Labuan	0	0	0	0	0	0	1	2	3
W.P. Putrajaya	0	0	0	0	0	0	6	0	6
Jumlah Total	2	8	10	24	36	60	1,548	510	2,058

Jadual 13.3: Penjaga dan Penghuni di Pusat Jagaan Berdaftar mengikut Negeri dan Kumpulan Sasar, 2022

Table 13.3: Caregiver and Resident of Registered Care Centre by State and Target Groups, 2022

Negeri State	Kanak-Kanak Children		Orang Kurang Upaya Person with Disability		Warga Emas Senior Citizen	
	Penjaga Caregiver	Penghuni Resident	Penjaga Caregiver	Penghuni Resident	Penjaga Caregiver	Penghuni Resident
Johor	618	3,358	149	594	429	1,434
Kedah	279	2,061	75	377	91	291
Kelantan	134	1,324	29	146	14	51
Melaka	176	204	52	187	137	456
Negeri Sembilan	128	922	83	350	119	510
Pahang	361	1,815	72	129	102	423
Perak	346	3,269	138	989	284	1,731
Perlis	19	174	4	17	5	26
Pulau Pinang	467	3,156	49	227	228	1,071
Sabah	148	742	63	152	62	188
Sarawak	95	740	61	578	113	245
Selangor	1,538	12,368	264	1,737	335	2,340
Terengganu	137	973	35	107	21	120
W.P. Kuala Lumpur	448	2,139	131	360	182	762
W.P. Labuan	1	18	17	122	0	0
W.P. Putrajaya	0	0	32	172	0	0
Jumlah Total	4,895	33,263	1,254	6,244	2,122	9,648

Jadual 13.3: Penjaga dan Penghuni di Pusat Jagaan Berdaftar mengikut Negeri dan Kumpulan Sasar, 2022 (samb)

Table 13.3: Caregiver and Resident of Registered Care Centre by State and Target Groups, 2022 (cont'd)

Negeri State	Wanita Women		Pelbagai Multiple		Jumlah Total	
	Penjaga Caregiver	Penghuni Resident	Penjaga Caregiver	Penghuni Resident	Penjaga Caregiver	Penghuni Resident
Johor	0	0	7	28	1,203	5,414
Kedah	2	11	2	1	449	2,741
Kelantan	6	10	12	29	195	1,560
Melaka	3	13	20	184	388	1,044
Negeri Sembilan	0	0	22	86	352	1,868
Pahang	0	0	20	0	555	2,367
Perak	5	109	7	43	780	6,141
Perlis	0	0	6	36	34	253
Pulau Pinang	0	40	3	68	747	4,562
Sabah	5	2	38	104	316	1,188
Sarawak	0	0	0	0	269	1,563
Selangor	48	67	118	946	2,303	17,458
Terengganu	0	0	33	132	226	1,332
W.P. Kuala Lumpur	0	0	8	49	769	3,310
W.P. Labuan	0	0	0	0	18	140
W.P. Putrajaya	0	0	0	0	32	172
Jumlah Total	69	252	296	1,706	8,636	51,113



SUKARELAWAN JKM
JKM VOLUNTEER

Jadual 14.1: Sukarelawan JKM mengikut Negeri dan Jantina, 2022

Table 14.1: JKM Volunteer by State and Sex, 2022

Negeri State	Jantina Sex		
	Lelaki Male	Perempuan Female	Jumlah Total
Johor	188	411	599
Kedah	320	509	829
Kelantan	127	242	369
Melaka	77	216	293
Negeri Sembilan	73	110	183
Pahang	315	587	902
Perak	106	224	330
Perlis	121	76	197
Pulau Pinang	35	56	91
Sabah	745	741	1,486
Sarawak	344	935	1,279
Selangor	264	670	934
Terengganu	111	289	400
W.P. Kuala Lumpur	30	125	155
W.P. Labuan	65	70	135
W.P. Putrajaya	0	2	2
Jumlah Total	2,921	5,263	8,184

Jadual 14.2: Sukarelawan JKM mengikut Kumpulan Etnik dan Jantina, 2022

Table 14.2: JKM Volunteer by Ethnic Group and Sex, 2022

Kumpulan Etnik <i>Ethnic Group</i>	Jantina <i>Sex</i>		
	Lelaki <i>Male</i>	Perempuan <i>Female</i>	Jumlah <i>Total</i>
Melayu <i>Malay</i>	1,991	3,929	5,920
Cina <i>Chinese</i>	180	265	445
India <i>Indian</i>	189	154	343
Peribumi Semenanjung <i>Peninsular Natives</i>	1	4	5
Peribumi Sabah <i>Sabah Natives</i>	367	377	744
Peribumi Sarawak <i>Sarawak Natives</i>	188	521	709
Lain-lain <i>Others</i>	4	13	17
Bukan Warganegara <i>Non-citizens</i>	1	0	1
Jumlah <i>Total</i>	2,921	5,263	8,184



**PERTUBUHAN
SUKARELA
KEBAJIKAN
VOLUNTARY
WELFARE
ORGANISATIONS**

Jadual 15.1: Pertubuhan Sukarela Kebajikan, Penghuni, Pelatih dan Geran mengikut Negeri, 2022

Table 15.1: Voluntary Welfare Organisations, Resident, Trainee and Grant by State, 2022

Negeri State	Pertubuhan Sukarela Kebajikan <i>Voluntary Welfare Organisations</i>	Penghuni <i>Resident</i>	Pelatih <i>Trainee</i>	Geran Grant (RM'000)
Kebangsaan	12	268	306	2,592.3
Johor	15	674	94	1,624.1
Kedah	17	449	217	1,743.2
Kelantan	5	98	206	464.1
Melaka	5	62	11	178.5
Negeri Sembilan	8	162	39	349.4
Pahang	8	0	0	548.4
Perak	31	1,681	24	2,316.1
Perlis	3	0	0	234.8
Pulau Pinang	12	299	150	1,011.8
Sabah	5	194	33	425.6
Sarawak	5	104	99	381.5
Selangor	36	1,128	346	2,834.0
Terengganu	9	379	0	681.7
W.P. Kuala Lumpur	11	86	260	493.1
W.P. Labuan	0	0	0	0.0
W.P. Putrajaya	0	0	0	0.0
Jumlah Total	182	5,584	1,785	15,878.6

Jadual 15.2: Pertubuhan Sukarela Kebajikan, Penghuni, Pelatih dan Geran mengikut Kumpulan Sasar, 2022

Table 15.2: Voluntary Welfare Organisations, Resident, Trainee and Grant by Target Groups, 2022

Kumpulan Sasar <i>Target Group</i>	Pertubuhan Sukarela Kebajikan <i>Voluntary Welfare Organisations</i>	Penghuni <i>Resident</i>	Pelatih <i>Trainee</i>	Geran Grant <i>(RM'000)</i>
Orang Kurang Upaya <i>Person with Disabilities</i>	75	1,593	1,780	7,288.3
Kanak-Kanak <i>Children</i>	78	2,916	5	5,920.0
Warga Emas <i>Elderly Person</i>	15	544	0	1,515.0
Keluarga <i>Family</i>	7	260	0	675.9
Wanita/Akhlak/Lain-lain <i>Women/Ethics/Others</i>	7	271	0	479.5
Jumlah <i>Total</i>	182	5,584	1,785	15,878.6



**PROGRAM KHIDMAT
BANTU DI RUMAH
HOME HELP
SERVICES
PROGRAMME**

Jadual 16.1: Program Khidmat Bantu di Rumah mengikut Negeri dan Klien, 2022
Table 16.1: Home Help Services Programme by State and Clients, 2022

Negeri State	Sukerelawan Voluntary	Klien Client		
		Warga Emas Senior Citizen	Orang Kurang Upaya Person with Disability	Jumlah Total
Johor	141	410	154	564
Kedah	225	644	256	900
Kelantan	274	811	285	1,096
Melaka	75	254	46	300
Negeri Sembilan	90	285	75	360
Pahang	134	386	150	536
Perak	102	345	63	408
Perlis	85	310	30	340
Pulau Pinang	61	151	93	244
Sabah	257	771	257	1,028
Sarawak	270	838	242	1,080
Selangor	267	939	129	1,068
Terengganu	178	591	121	712
W.P. Kuala Lumpur	39	127	29	156
W.P. Labuan	27	88	20	108
Jumlah Total	2,225	6,950	1,950	8,900



**PERKHIDMATAN
INSTITUSI
KEBAJIKAN
WELFARE
INSTITUTIONAL
SERVICES**

Jadual 17.1: Penghuni mengikut Kumpulan Sasar, Institusi dan Jantina, 2022

Table 17.1: Residents by Target Group, Institution and Sex, 2022

Kumpulan Sasar <i>Target Group</i>	Institusi <i>Institution</i>	Jantina <i>Sex</i>		
		Lelaki <i>Male</i>	Perempuan <i>Female</i>	Jumlah <i>Total</i>
Kanak-Kanak <i>Children</i>	Rumah Kanak-Kanak	394	552	946
	Asrama Akhlak	50	112	162
	Sekolah Tunas Bakti	261	60	321
	Taman Seri Puteri	0	28	28
	Jumlah <i>Total</i>	705	752	1,457
Orang Kurang Upaya <i>Person with Disabilities</i>	Taman Sinar Harapan	391	407	798
	Pusat Latihan Perindustrian dan Pemulihan	59	21	80
	Bengkel Daya	42	36	78
	Jumlah <i>Total</i>	492	464	956
Warga Emas <i>Senior Citizen</i>	Rumah Seri Kenangan	648	398	1,046
Orang Papa <i>Destitute</i>	Desa Bina Diri	383	173	556
Pesakit Terlantar <i>Bedridden Residents</i>	Rumah Ehsan	117	86	203
Pemerdagangan Orang <i>Human Trafficking</i>	Rumah Perlindungan	112	22	134
Jumlah <i>Total</i>		2,457	1,895	4,352

* Penghuni pada Disember 2022

Residents as at December 2022

Jadual 17.2: Penghuni mengikut Kumpulan Sasar, Institusi dan Kumpulan Etnik, 2022
Table 17.2: Residents by Target Group, Institution and Ethnic Group, 2022

Kumpulan Sasar Target Group	Institusi Institution	Kumpulan Etnik Ethnic Group								
		Melayu Malay	Cina Chinese	India Indian	Peribumi Semenanjung Peninsular Natives	Peribumi Sabah Sabah Natives	Peribumi Sarawak Sarawak Natives	Lain- lain Others	Bukan Warganegara Non-citizen	Jumlah Total
Kanak-Kanak Children	Rumah Kanak-Kanak	572	42	55	2	34	39	111	91	946
	Asrama Akhlaq	129	8	9	1	1	2	3	9	162
	Sekolah Tunas Bakti	260	10	9	6	8	17	5	6	321
	Taman Seri Puteri	20	0	1	2	0	3	1	1	28
Orang Kurang Upaya Person with Disabilities	Taman Sinar Harapan	472	130	75	6	3	15	24	73	798
	Pusat Latihan Perindustrian dan Pemulihan	63	2	7	1	5	2	0	0	80
	Bengkel Daya	70	2	6	0	0	0	0	0	78
Warga Emas Senior Citizen	Rumah Seri Kenangan	533	247	145	0	3	0	118	0	1,046
Orang Papa Destitute	Desa Bina Diri	267	126	88	0	7	15	50	3	556
Pesakit Terlantar Bedridden Residents	Rumah Ehsan	155	28	19	0	1	0	0	0	203
Pemerdagangan Orang Human Trafficking	Rumah Perlindungan	1	13	1	0	0	0	3	116	134
Jumlah Total		2,542	608	415	18	62	93	315	299	4,352

* Penghuni pada Disember 2022
Residents as at December 2022



RUMAH KANAK-KANAK

Jadual 18.1: Penghuni mengikut Rumah Kanak-Kanak dan Jantina, 2022

Table 18.1: Residents by Rumah Kanak-kanak and Sex, 2022

Rumah Kanak-Kanak (RKK)	Jantina Sex		
	Lelaki Male	Perempuan Female	Jumlah Total
**RKK Tengku Budriah, Cheras	0	0	0
RKK Sultan Abdul Aziz, Kuala Kangsar	78	55	133
Rumah Kasih Tun Abdul Aziz, Melaka	17	24	41
PPKK Serendah	75	0	75
**RKK Taman Bakti	0	0	0
RKK Tengku Ampuan Fatimah, Kuantan	65	0	65
RKK Sultanah Hajjah Kalsom, Penor	35	101	136
RKK Kota Kinabalu	15	37	52
RKK Arau	15	124	139
RKK Toh Puan Hajah Norkiah, Kuching	18	45	63
RKK Rembau	0	97	97
RKK Pokok Sena	47	0	47
RKK Mini Kota Bharu	0	25	25
RKK Mini Ulu Tiram	0	29	29
RKK Mini Selangor	0	0	0
RKK Mini Cheras	0	13	13
***RP Kanak-kanak Johor Bahru	6	2	8
***RKK Datuk Ajibah Abol, Sri Aman	23	0	23
Jumlah Total	394	552	946

*Penghuni pada Disember 2022
Residents as at December 2022

**Dirobohkan dan bina baru
Demolished and rebuild

***Dibawah pentadbiran Kerajaan Negeri
Under the administration of the State Government

Jadual 18.2: Penghuni mengikut Rumah Kanak-Kanak, Kumpulan Etnik dan Jantina, 2022
Table 18.2: Residents by Rumah Kanak-kanak, Ethnic Group and Sex, 2022

Rumah Kanak-Kanak (RKK)	Melayu Malay			Cina Chinese			India Indian		
	Lelaki Male	Perempuan Female	Jumlah Total	Lelaki Male	Perempuan Female	Jumlah Total	Lelaki Male	Perempuan Female	Jumlah Total
**RKK Tengku Budriah, Cheras	0	0	0	0	0	0	0	0	0
RKK Sultan Abdul Aziz, Kuala Kangsar	44	30	74	4	2	6	6	4	10
Rumah Kasih Tun Abdul Aziz, Melaka	4	15	19	1	0	1	3	1	4
PPKK Serendah	43	0	43	4	0	4	10	0	10
**RKK Taman Bakti	0	0	0	0	0	0	0	0	0
RKK Tengku Ampuan Fatimah, Kuantan	35	0	35	3	0	3	5	0	5
RKK Sultanah Hajjah Kalsom, Penor	19	66	85	0	3	3	1	5	6
RKK Kota Kinabalu	0	1	1	3	2	5	0	0	0
RKK Arau	9	101	110	0	4	4	1	3	4
RKK Toh Puan Hajah Norkiah, Kuching	5	16	21	3	3	6	0	0	0
RKK Rembau	0	77	77	0	3	3	0	6	6
RKK Pokok Sena	38	0	38	3	0	3	2	0	2
RKK Mini Kota Bharu	0	22	22	0	1	1	0	1	1
RKK Mini Ulu Tiram	0	20	20	0	1	1	0	6	6
RKK Mini Selangor	0	0	0	0	0	0	0	0	0
RKK Mini Cheras	0	9	9	0	0	0	0	0	0
***RP Kanak-kanak Johor Bahru	4	1	5	0	0	0	1	0	1
***RKK Datuk Ajibah Abol, Sri Aman	13	0	13	2	0	2	0	0	0
Jumlah Total	214	358	572	23	19	42	29	26	55

*Penghuni pada Disember 2022
Residents as at December 2022

**Dirobohkan dan bina baru
Demolished and rebuilt

***Dibawah pentadbiran Kerajaan Negeri
Under the administration of the State Government

Jadual 18.2: Penghuni mengikut Rumah Kanak-Kanak, Kumpulan Etnik dan Jantina, 2022
(samb)

Table 18.2: Residents by Rumah Kanak-kanak, Ethnic Group and Sex, 2022 (cont'd)

Rumah Kanak-Kanak (RKK)	Peribumi Semenanjung <i>Peninsular Natives</i>			Peribumi Sabah <i>Sabah Natives</i>			Peribumi Sarawak <i>Sarawak Natives</i>		
	Lelaki <i>Male</i>	Perempuan <i>Female</i>	Jumlah <i>Total</i>	Lelaki <i>Male</i>	Perempuan <i>Female</i>	Jumlah <i>Total</i>	Lelaki <i>Male</i>	Perempuan <i>Female</i>	Jumlah <i>Total</i>
**RKK Tengku Budriah, Cheras	0	0	0	0	0	0	0	0	0
RKK Sultan Abdul Aziz, Kuala Kangsar	0	0	0	0	0	0	0	0	0
Rumah Kasih Tun Abdul Aziz, Melaka	0	0	0	1	0	1	0	0	0
PPKK Serendah	0	0	0	0	0	0	0	0	0
**RKK Taman Bakti	0	0	0	0	0	0	0	0	0
RKK Tengku Ampuan Fatimah, Kuantan	1	0	1	0	0	0	1	0	1
RKK Sultanah Hajjah Kalsom, Penor	0	0	0	0	0	0	0	0	0
RKK Kota Kinabalu	0	0	0	7	23	30	1	2	3
RKK Arau	0	0	0	0	0	0	0	0	0
RKK Toh Puan Hajah Norkiah, Kuching	0	0	0	0	0	0	7	20	27
RKK Rembau	0	1	1	0	3	3	0	0	0
RKK Pokok Sena	0	0	0	0	0	0	0	0	0
RKK Mini Kota Bharu	0	0	0	0	0	0	0	0	0
RKK Mini Ulu Tiram	0	0	0	0	0	0	0	0	0
RKK Mini Selangor	0	0	0	0	0	0	0	0	0
RKK Mini Cheras	0	0	0	0	0	0	0	0	0
***RP Kanak-kanak Johor Bahru	0	0	0	0	0	0	0	0	0
***RKK Datuk Ajibah Abol, Sri Aman	0	0	0	0	0	0	8	0	8
Jumlah <i>Total</i>	1	1	2	8	26	34	17	22	39

*Penghuni pada Disember 2022
Residents as at December 2022

**Dirobohkan dan bina baru
Demolished and rebuild

***Dibawah pentadbiran Kerajaan Negeri
Under the administration of the State Government

Jadual 18.2: Penghuni mengikut Rumah Kanak-Kanak, Kumpulan Etnik dan Jantina, 2022
(samb)

Table 18.2: Residents by Rumah Kanak-kanak, Ethnic Group and Sex, 2022 (cont'd)

Rumah Kanak-Kanak (RKK)	Lain-lain Others			Bukan Warganegara Non-citizen			Jumlah Total		
	Lelaki Male	Perempuan Female	Jumlah Total	Lelaki Male	Perempuan Female	Jumlah Total	Lelaki Male	Perempuan Female	Jumlah Total
**RKK Tengku Budriah, Cheras	0	0	0	0	0	0	0	0	0
RKK Sultan Abdul Aziz, Kuala Kangsar	17	15	32	7	4	11	78	55	133
Rumah Kasih Tun Abdul Aziz, Melaka	0	0	0	8	8	16	17	24	41
PPKK Serendah	10	0	10	8	0	8	75	0	75
**RKK Taman Bakti	0	0	0	0	0	0	0	0	0
RKK Tengku Ampuan Fatimah, Kuantan	13	0	13	7	0	7	65	0	65
RKK Sultanah Hajjah Kalsom, Penor	13	15	28	2	12	14	35	101	136
RKK Kota Kinabalu	2	7	9	2	2	4	15	37	52
RKK Arau	0	0	0	5	16	21	15	124	139
RKK Toh Puan Hajah Norkiah, Kuching	3	6	9	0	0	0	18	45	63
RKK Rembau	0	6	6	0	1	1	0	97	97
RKK Pokok Sena	2	0	2	2	0	2	47	0	47
RKK Mini Kota Bharu	0	0	0	0	1	1	0	25	25
RKK Mini Ulu Tiram	0	1	1	0	1	1	0	29	29
RKK Mini Selangor	0	0	0	0	0	0	0	0	0
RKK Mini Cheras	0	1	1	0	3	3	0	13	13
***RP Kanak-kanak Johor Bahru	0	0	0	1	1	2	6	2	8
***RKK Datuk Ajibah Abol, Sri Aman	0	0	0	0	0	0	23	0	23
Jumlah Total	60	51	111	42	49	91	394	552	946

*Penghuni pada Disember 2022
Residents as at December 2022

**Dirobohkan dan bina baru
Demolished and rebuild

***Dibawah pentadbiran Kerajaan Negeri
Under the administration of the State Government

Jadual 18.3: Kemasukan Penghuni mengikut Rumah Kanak-kanak, Kumpulan Etnik dan Jantina, 2022

Table 18.3: Admission of Residents by Rumah Kanak-kanak, Ethnic Group and Sex, 2022

Rumah Kanak-Kanak (RKK)	Melayu Malay			Cina Chinese			India Indian		
	Lelaki Male	Perempuan Female	Jumlah Total	Lelaki Male	Perempuan Female	Jumlah Total	Lelaki Male	Perempuan Female	Jumlah Total
**RKK Tengku Budriah, Cheras	10	17	27	3	2	5	2	6	8
RKK Sultan Abdul Aziz, Kuala Kangsar	17	10	27	1	1	2	3	2	5
Rumah Kasih Tun Abdul Aziz, Melaka	6	22	28	1	0	1	3	2	5
PPKK Serendah	20	0	20	1	0	1	3	0	3
**RKK Taman Bakti	0	0	0	0	0	0	0	0	0
RKK Tengku Ampuan Fatimah, Kuantan	9	0	9	0	0	0	2	0	2
RKK Sultanah Hajjah Kalsom, Penor	7	10	17	0	0	0	1	1	2
RKK Kota Kinabalu	0	1	1	1	4	5	0	0	0
RKK Arau	3	55	58	0	2	2	0	3	3
RKK Toh Puan Hajah Norkiah, Kuching	2	4	6	3	1	4	0	0	0
RKK Rembau	0	50	50	0	1	1	0	2	2
RKK Pokok Sena	17	0	17	1	0	1	0	0	0
RKK Mini Kota Bharu	0	7	7	0	0	0	0	0	0
RKK Mini Ulu Tiram	1	12	13	0	0	0	0	2	2
RKK Mini Selangor	0	0	0	0	0	0	0	0	0
RKK Mini Cheras	0	9	9	0	0	0	0	0	0
***RP Kanak-kanak Johor Bahru	15	9	24	1	1	2	1	0	1
***RKK Datuk Ajibah Abol, Sri Aman	0	0	0	2	0	2	0	0	0
Jumlah Total	107	206	313	14	12	26	15	18	33

****Dirobuhkan dan bina baru**
Demolished and rebuild

*****Dibawah pentadbiran Kerajaan Negeri**
Under the administration of the State Government

Jadual 18.3: Kemasukan Penghuni mengikut Rumah Kanak-kanak, Kumpulan Etnik dan Jantina, 2022 (samb)

Table 18.3: Admission of Residents by Rumah Kanak-kanak, Ethnic Group and Sex, 2022 (cont'd)

Rumah Kanak-Kanak (RKK)	Peribumi Semenanjung <i>Peninsular Natives</i>			Peribumi Sabah <i>Sabah Natives</i>			Peribumi Sarawak <i>Sarawak Natives</i>		
	Lelaki <i>Male</i>	Perempuan <i>Female</i>	Jumlah <i>Total</i>	Lelaki <i>Male</i>	Perempuan <i>Female</i>	Jumlah <i>Total</i>	Lelaki <i>Male</i>	Perempuan <i>Female</i>	Jumlah <i>Total</i>
**RKK Tengku Budriah, Cheras	0	0	0	0	0	0	0	0	0
RKK Sultan Abdul Aziz, Kuala Kangsar	0	0	0	0	0	0	0	0	0
Rumah Kasih Tun Abdul Aziz, Melaka	0	0	0	1	0	1	0	0	0
PPKK Serendah	0	0	0	0	0	0	0	0	0
**RKK Taman Bakti	0	0	0	0	0	0	0	0	0
RKK Tengku Ampuan Fatimah, Kuantan	0	0	0	0	0	0	1	0	1
RKK Sultanah Hajjah Kalsom, Penor	0	0	0	0	0	0	0	0	0
RKK Kota Kinabalu	0	0	0	5	15	20	0	0	0
RKK Arau	0	0	0	0	0	0	0	0	0
RKK Toh Puan Hajah Norkiah, Kuching	0	0	0	0	0	0	2	5	7
RKK Rembau	0	0	0	0	3	3	0	0	0
RKK Pokok Sena	0	0	0	0	0	0	0	0	0
RKK Mini Kota Bharu	0	0	0	0	0	0	0	0	0
RKK Mini Ulu Tiram	0	0	0	0	0	0	0	0	0
RKK Mini Selangor	0	0	0	0	0	0	0	0	0
RKK Mini Cheras	0	0	0	0	0	0	0	0	0
***RP Kanak-kanak Johor Bahru	0	0	0	0	0	0	0	0	0
***RKK Datuk Ajibah Abol, Sri Aman	0	0	0	0	0	0	1	0	1
Jumlah <i>Total</i>	0	0	0	6	18	24	4	5	9

**Dirobuhkan dan bina baru
Demolished and rebuild

***Dibawah pentadbiran Kerajaan Negeri
Under the administration of the State Government

Jadual 18.3: Kemasukan Penghuni mengikut Rumah Kanak-kanak, Kumpulan Etnik dan Jantina, 2022 (samb)

Table 18.3: Admission of Residents by Rumah Kanak-kanak, Ethnic Group and Sex, 2022 (cont'd)

Rumah Kanak-Kanak (RKK)	Lain-lain Others			Bukan Warganegara Non-citizen			Jumlah Total		
	Lelaki Male	Perempuan Female	Jumlah Total	Lelaki Male	Perempuan Female	Jumlah Total	Lelaki Male	Perempuan Female	Jumlah Total
**RKK Tengku Budriah, Cheras	2	0	2	6	6	12	23	31	54
RKK Sultan Abdul Aziz, Kuala Kangsar	9	5	14	1	0	1	31	18	49
Rumah Kasih Tun Abdul Aziz, Melaka	1	2	3	13	22	35	25	48	73
PPKK Serendah	10	0	10	1	0	1	35	0	35
**RKK Taman Bakti	0	0	0	0	0	0	0	0	0
RKK Tengku Ampuan Fatimah, Kuantan	8	0	8	6	0	6	26	0	26
RKK Sultanah Hajjah Kalsom, Penor	16	8	24	3	6	9	27	25	52
RKK Kota Kinabalu	0	5	5	0	2	2	6	27	33
RKK Arau	0	0	0	2	7	9	5	67	72
RKK Toh Puan Hajah Norkiah, Kuching	1	0	1	0	0	0	8	10	18
RKK Rembau	0	2	2	0	1	1	0	59	59
RKK Pokok Sena	1	0	1	2	0	2	21	0	21
RKK Mini Kota Bharu	0	0	0	0	0	0	0	7	7
RKK Mini Ulu Tiram	0	1	1	0	1	1	1	16	17
RKK Mini Selangor	0	0	0	0	0	0	0	0	0
RKK Mini Cheras	0	1	1	0	4	4	0	14	14
***RP Kanak-kanak Johor Bahru	0	1	1	2	1	3	19	12	31
***RKK Datuk Ajibah Abol, Sri Aman	0	0	0	0	0	0	3	0	3
Jumlah Total	48	25	73	36	50	86	230	334	564

****Dirobohkan dan bina baru**
Demolished and rebuild

*****Dibawah pentadbiran Kerajaan Negeri**
Under the administration of the State Government

Jadual 18.4: Pelepasan Penghuni mengikut Rumah Kanak-kanak, Kumpulan Etnik dan Jantina, 2022

Table 18.4: Release of Residents by Rumah Kanak-kanak, Ethnic Group and Sex, 2022

Rumah Kanak-Kanak (RKK)	Melayu Malay			Cina Chinese			India Indian		
	Lelaki Male	Perempuan Female	Jumlah Total	Lelaki Male	Perempuan Female	Jumlah Total	Lelaki Male	Perempuan Female	Jumlah Total
**RKK Tengku Budriah, Cheras	26	27	53	5	2	7	8	9	17
RKK Sultan Abdul Aziz, Kuala Kangsar	11	6	17	1	0	1	1	0	1
Rumah Kasih Tun Abdul Aziz, Melaka	2	7	9	0	0	0	0	1	1
PPKK Serendah	16	0	16	0	0	0	3	0	3
**RKK Taman Bakti	0	0	0	0	0	0	0	0	0
RKK Tengku Ampuan Fatimah, Kuantan	14	0	14	0	0	0	3	0	3
RKK Sultanah Hajjah Kalsom, Penor	7	36	43	0	0	0	0	2	2
RKK Kota Kinabalu	0	0	0	1	3	4	0	0	0
RKK Arau	4	30	34	0	1	1	0	6	6
RKK Toh Puan Hajah Norkiah, Kuching	2	2	4	3	5	8	0	0	0
RKK Rembau	0	65	65	0	2	2	0	7	7
RKK Pokok Sena	6	0	6	0	0	0	0	0	0
RKK Mini Kota Bharu	0	0	0	0	0	0	0	0	0
RKK Mini Ulu Tiram	1	7	8	0	0	0	0	1	1
RKK Mini Selangor	0	0	0	0	0	0	0	0	0
RKK Mini Cheras	0	0	0	0	0	0	0	0	0
***RP Kanak-kanak Johor Bahru	14	10	24	1	1	2	0	0	0
***RKK Datuk Ajibah Abol, Sri Aman	0	0	0	0	0	0	0	0	0
Jumlah Total	103	190	293	11	14	25	15	26	41

**Dirobuhkan dan bina baru
Demolished and rebuild

***Dibawah pentadbiran Kerajaan Negeri
Under the administration of the State Government

Jadual 18.4: Pelepasan Penghuni mengikut Rumah Kanak-kanak, Kumpulan Etnik dan Jantina, 2022 (samb)

Table 18.4: Release of Residents by Rumah Kanak-kanak, Ethnic Group and Sex, 2022 (cont'd)

Rumah Kanak-Kanak (RKK)	Peribumi Semenanjung <i>Peninsular Natives</i>			Peribumi Sabah <i>Sabah Natives</i>			Peribumi Sarawak <i>Sarawak Natives</i>		
	Lelaki <i>Male</i>	Perempuan <i>Female</i>	Jumlah <i>Total</i>	Lelaki <i>Male</i>	Perempuan <i>Female</i>	Jumlah <i>Total</i>	Lelaki <i>Male</i>	Perempuan <i>Female</i>	Jumlah <i>Total</i>
**RKK Tengku Budriah, Cheras	0	0	0	0	1	1	0	0	0
RKK Sultan Abdul Aziz, Kuala Kangsar	0	0	0	0	0	0	0	0	0
Rumah Kasih Tun Abdul Aziz, Melaka	0	0	0	0	0	0	0	0	0
PPKK Serendah	0	0	0	0	0	0	0	0	0
**RKK Taman Bakti	0	0	0	0	0	0	0	0	0
RKK Tengku Ampuan Fatimah, Kuantan	0	0	0	0	0	0	0	0	0
RKK Sultanah Hajjah Kalsom, Penor	0	0	0	1	0	1	0	0	0
RKK Kota Kinabalu	0	0	0	11	17	28	0	0	0
RKK Arau	0	0	0	0	0	0	0	0	0
RKK Toh Puan Hajah Norkiah, Kuching	0	0	0	0	0	0	4	7	11
RKK Rembau	0	1	1	0	0	0	0	0	0
RKK Pokok Sena	0	0	0	0	0	0	0	0	0
RKK Mini Kota Bharu	0	0	0	0	0	0	0	0	0
RKK Mini Ulu Tiram	0	0	0	0	0	0	0	0	0
RKK Mini Selangor	0	0	0	0	0	0	0	0	0
RKK Mini Cheras	0	0	0	0	0	0	0	0	0
***RP Kanak-kanak Johor Bahru	0	0	0	0	0	0	0	0	0
***RKK Datuk Ajibah Abol, Sri Aman	0	0	0	0	0	0	1	0	1
Jumlah <i>Total</i>	0	1	1	12	18	30	5	7	12

**Dirobuhkan dan bina baru
Demolished and rebuild

***Dibawah pentadbiran Kerajaan Negeri
Under the administration of the State Government

Jadual 18.4: Pelepasan Penghuni mengikut Rumah Kanak-kanak, Kumpulan Etnik dan Jantina, 2022 (samb)

Table 18.4: Release of Residents by Rumah Kanak-kanak, Ethnic Group and Sex, 2022 (cont'd)

Rumah Kanak-Kanak (RKK)	Lain-lain Others			Bukan Warganegara Non-citizen			Jumlah Total		
	Lelaki Male	Perempuan Female	Jumlah Total	Lelaki Male	Perempuan Female	Jumlah Total	Lelaki Male	Perempuan Female	Jumlah Total
**RKK Tengku Budriah, Cheras	2	1	3	18	10	28	59	50	109
RKK Sultan Abdul Aziz, Kuala Kangsar	3	2	5	1	4	5	17	12	29
Rumah Kasih Tun Abdul Aziz, Melaka	1	2	3	5	14	19	8	24	32
PPKK Serendah	2	0	2	4	0	4	25	0	25
**RKK Taman Bakti	0	0	0	0	0	0	0	0	0
RKK Tengku Ampuan Fatimah, Kuantan	3	0	3	3	0	3	23	0	23
RKK Sultanah Hajjah Kalsom, Penor	7	2	9	2	2	4	17	42	59
RKK Kota Kinabalu	1	6	7	5	5	10	18	31	49
RKK Arau	0	1	1	1	6	7	5	44	49
RKK Toh Puan Hajah Norkiah, Kuching	0	0	0	0	0	0	9	14	23
RKK Rembau	0	4	4	0	0	0	0	79	79
RKK Pokok Sena	0	0	0	1	0	1	7	0	7
RKK Mini Kota Bharu	0	0	0	0	0	0	0	0	0
RKK Mini Ulu Tiram	0	2	2	0	1	1	1	11	12
RKK Mini Selangor	0	0	0	0	0	0	0	0	0
RKK Mini Cheras	0	0	0	0	1	1	0	1	1
***RP Kanak-kanak Johor Bahru	0	2	2	2	0	2	17	13	30
***RKK Datuk Ajibah Abol, Sri Aman	0	0	0	1	0	1	2	0	2
Jumlah Total	19	22	41	43	43	86	208	321	529

****Dirobohkan dan bina baru**

Demolished and rebuilt

*****Dibawah pentadbiran Kerajaan Negeri**

Under the administration of the State Government

Jadual 19.1: Penghuni mengikut Asrama Akhlak dan Jantina, 2022

Table 19.1: Residents by Asrama Akhlak and Sex, 2022

Asrama Akhlak (AA)	Jantina Sex		
	Lelaki Male	Perempuan Female	Jumlah Total
AA Bukit Baru	0	25	25
AA Rusila	12	0	12
Asrama Sentosa	10	0	10
AA Paya Terubung	11	0	11
AA Kempas	14	0	14
AA Bahagia Kampung Pandan (P)	0	33	33
AA Jitra (P)	0	50	50
AA Kuching	0	4	4
AA Kuching (P)	3	0	3
Jumlah Total	50	112	162

*Penghuni pada Disember 2022
Residents as at December 2022

Jadual 19.2: Penghuni mengikut Asrama Akhlak dan Kumpulan Etnik, 2022

Table 19.2: Residents by Asrama Akhlak and Ethnic Group, 2022

Asrama Akhlak (AA)	Kumpulan Etnik Ethnic Group								Jumlah Total
	Melayu Malay	Cina Chinese	India Indian	Peribumi Semenanjung Peninsular Natives	Peribumi Sabah Sabah Natives	Peribumi Sarawak Sarawak Natives	Lain-lain Others	Bukan Warganegara Non-citizen	
AA Bukit Baru	23	0	1	0	1	0	0	0	25
AA Rusila	6	0	1	0	0	0	0	5	12
Asrama Sentosa	6	1	2	1	0	0	0	0	10
AA Paya Terubung	10	0	1	0	0	0	0	0	11
AA Kempas	9	1	1	0	0	1	0	2	14
AA Bahagia Kampung Pandan (P)	28	1	2	0	0	0	2	0	33
AA Jitra (P)	44	2	1	0	0	0	1	2	50
AA Kuching	1	3	0	0	0	0	0	0	4
AA Kuching (P)	2	0	0	0	0	1	0	0	3
Jumlah Total	129	8	9	1	1	2	3	9	162

***Penghuni pada Disember 2022**

Residents as at December 2022

Jadual 19.3: Kemasukan Penghuni mengikut Asrama Akhlak dan Kumpulan Etnik, 2022
Table 19.3: Admission of Residents by Asrama Akhlak and Ethnic Group, 2022

Asrama Akhlak (AA)	Kumpulan Etnik Ethnic Group								Jumlah Total
	Melayu Malay	Cina Chinese	India Indian	Peribumi Semenanjung Peninsular Natives	Peribumi Sabah Sabah Natives	Peribumi Sarawak Sarawak Natives	Lain-lain Others	Bukan Warganegara Non-citizen	
AA Bukit Baru	16	0	0	0	0	0	0	0	16
AA Rusila	18	1	1	0	0	0	0	6	26
Asrama Sentosa	5	2	1	1	0	0	1	2	12
AA Paya Terubung	44	5	9	0	0	0	0	1	59
AA Kempas	19	0	1	0	0	0	0	2	22
AA Bahagia Kampung Pandan (P)	28	0	2	0	0	0	2	0	32
AA Jitra (P)	27	0	0	0	0	0	1	1	29
AA Kuching	0	0	0	0	0	0	0	0	0
AA Kuching (P)	0	3	0	0	0	0	0	0	3
Jumlah Total	157	11	14	1	0	0	4	12	199

Jadual 19.4: Pelepasan Penghuni mengikut Asrama Akhlak dan Kumpulan Etnik, 2022

Table 19.4: Release of Residents by Asrama Akhlak and Ethnic Group, 2022

Asrama Akhlak (AA)	Kumpulan Etnik Ethnic Group								Jumlah Total
	Melayu Malay	Cina Chinese	India Indian	Peribumi Semenanjung Peninsular Natives	Peribumi Sabah Sabah Natives	Peribumi Sarawak Sarawak Natives	Lain-lain Others	Bukan Warganegara Non-citizen	
AA Bukit Baru	5	0	1	0	0	0	0	0	6
AA Rusila	11	1	0	0	0	0	0	2	14
Asrama Sentosa	6	2	2	2	0	0	1	2	15
AA Paya Terubung	49	5	11	0	0	0	0	1	66
AA Kempas	16	0	1	0	0	0	0	0	17
AA Bahagia Kampung Pandan (P)	11	0	0	0	0	0	1	0	12
AA Jitra (P)	2	0	0	0	0	0	0	2	4
AA Kuching	1	0	0	0	0	0	0	0	1
AA Kuching (P)	0	0	0	0	1	1	0	0	2
Jumlah Total	101	8	15	2	1	1	2	7	137



**SEKOLAH TUNAS
BAKTI (STB)**

Jadual 20.1: Penghuni mengikut Sekolah Tunas Bakti dan Jantina, 2022

Table 20.1: Residents by Sekolah Tunas Bakti and Sex, 2022

Sekolah Tunas Bakti (STB)	Jantina Sex		
	Lelaki Male	Perempuan Female	Jumlah Total
STB Jerantut	62	0	62
STB Kota Kinabalu	8	0	8
STB Kuching	25	0	25
STB Telok Air Tawar	56	0	56
STB Sungai Besi	66	0	66
STB Taiping	44	0	44
STB Sungai Lereh (P)	0	31	31
STB Miri (P)	0	4	4
STB Marang (P)	0	25	25
Jumlah Total	261	60	321

*Penghuni pada Disember 2022
Residents as at December 2022

Jadual 20.2: Penghuni mengikut Sekolah Tunas Bakti dan Kumpulan Etnik, 2022

Table 20.2: Residents by Sekolah Tunas Bakti and Ethnic Group, 2022

Sekolah Tunas Bakti (STB)	Kumpulan Etnik Ethnic Group								Jumlah Total
	Melayu Malay	Cina Chinese	India Indian	Peribumi Semenanjung Peninsular Natives	Peribumi Sabah Sabah Natives	Peribumi Sarawak Sarawak Natives	Lain-lain Others	Bukan Warganegara Non-citizen	
STB Jerantut	60	2	0	0	0	0	0	0	62
STB Kota Kinabalu	0	0	0	0	8	0	0	0	8
STB Kuching	5	4	0	0	0	16	0	0	25
STB Telok Air Tawar	51	0	3	0	0	0	2	0	56
STB Sungai Besi	58	0	3	1	0	0	1	3	66
STB Taiping	37	2	2	2	0	0	1	0	44
STB Sungai Lereh (P)	26	0	1	2	0	0	0	2	31
STB Miri (P)	1	2	0	0	0	1	0	0	4
STB Marang (P)	22	0	0	1	0	0	1	1	25
Jumlah Total	260	10	9	6	8	17	5	6	321

Jadual 20.3: Kemasukan Penghuni mengikut Sekolah Tunas Bakti dan Kumpulan Etnik, 2022
Table 20.3: Admission of Residents by Sekolah Tunas Bakti and Ethnic Group, 2022

Sekolah Tunas Bakti (STB)	Kumpulan Etnik <i>Ethnic Group</i>								Jumlah <i>Total</i>
	Melayu <i>Malay</i>	Cina <i>Chinese</i>	India <i>Indian</i>	Peribumi Semenanjung <i>Peninsular Natives</i>	Peribumi Sabah <i>Sabah Natives</i>	Peribumi Sarawak <i>Sarawak Natives</i>	Lain-lain <i>Others</i>	Bukan Warganegara <i>Non-citizen</i>	
STB Jerantut	26	1	0	0	0	0	0	0	27
STB Kota Kinabalu	0	0	0	0	2	0	0	0	2
STB Kuching	2	1	0	0	0	6	0	0	9
STB Telok Air Tawar	17	0	3	0	0	0	1	0	21
STB Sungai Besi	21	0	1	1	0	0	0	3	26
STB Taiping	25	1	1	2	0	0	1	0	30
STB Sungai Lereh (P)	3	0	0	0	0	0	0	0	3
STB Miri (P)	0	0	0	0	0	1	0	0	1
STB Marang (P)	9	0	0	0	0	0	0	1	10
Jumlah <i>Total</i>	103	3	5	3	2	7	2	4	129

Jadual 20.4: Pelepasan Penghuni mengikut Sekolah Tunas Bakti dan Kumpulan Etnik, 2022
Table 20.4: Release of Residents by Sekolah Tunas Bakti and Ethnic Group, 2022

Sekolah Tunas Bakti (STB)	Kumpulan Etnik Ethnic Group								Jumlah Total
	Melayu Malay	Cina Chinese	India Indian	Peribumi Semenanjung Peninsular Natives	Peribumi Sabah Sabah Natives	Peribumi Sarawak Sarawak Natives	Lain-lain Others	Bukan Warganegara Non-citizen	
STB Jerantut	24	0	0	0	0	0	1	0	25
STB Kota Kinabalu	0	1	0	0	14	0	0	0	15
STB Kuching	1	0	0	0	0	16	0	0	17
STB Telok Air Tawar	29	0	0	0	0	0	0	0	29
STB Sungai Besi	5	1	0	0	0	0	0	0	6
STB Taiping	31	1	2	0	0	0	0	0	34
STB Sungai Lereh (P)	2	0	0	0	0	0	0	0	2
STB Miri (P)	0	0	0	0	0	2	0	0	2
STB Marang (P)	18	0	0	0	0	0	0	3	21
Jumlah Total	110	3	2	0	14	18	1	3	151



**TAMAN SERI
PUTERI (TSP)**

Jadual 21.1: Penghuni mengikut Taman Seri Puteri dan Kumpulan Etnik, 2022

Table 21.1: Residents by Taman Seri Puteri and Ethnic Group, 2022

Taman Seri Puteri (TSP)	Kumpulan Etnik Ethnic Group								Jumlah Total
	Melayu Malay	Cina Chinese	India Indian	Peribumi Semenanjung Peninsular Natives	Peribumi Sabah Sabah Natives	Peribumi Sarawak Sarawak Natives	Lain-lain Others	Bukan Warganegara Non-citizen	
TSP Batu Gajah	17	0	1	2	0	0	1	1	22
**TSP Cheras	0	0	0	0	0	0	0	0	0
TSP Kota Kinabalu	0	0	0	0	0	0	0	0	0
TSP Kuching	3	0	0	0	0	3	0	0	6
Jumlah Total	20	0	1	2	0	3	1	1	28

***Penghuni pada Disember 2022**

Residents as at December 2022

****Penukaran fungsi kepada RKK Mini Cheras**

Functional conversion to RKK Mini Cheras

Jadual 21.2: Kemasukan Penghuni mengikut Taman Seri Puteri dan Kumpulan Etnik, 2022

Table 21.2: Admission of Residents by Taman Seri Puteri and Ethnic Group, 2022

Taman Seri Puteri (TSP)	Kumpulan Etnik Ethnic Group								Jumlah Total
	Melayu Malay	Cina Chinese	India Indian	Peribumi Semenanjung Peninsular Natives	Peribumi Sabah Sabah Natives	Peribumi Sarawak Sarawak Natives	Lain-lain Others	Bukan Warganegara Non-citizen	
TSP Batu Gajah	50	0	2	2	0	0	1	1	56
**TSP Cheras	2	0	1	0	0	0	0	0	3
TSP Kota Kinabalu	0	0	0	0	3	0	0	0	3
TSP Kuching	2	0	0	0	0	3	0	0	5
Jumlah Total	54	0	3	2	3	3	1	1	67

****Penukaran fungsi kepada RKK Mini Cheras**

Functional conversion to RKK Mini Cheras

Jadual 21.3: Pelepasan Penghuni mengikut Taman Seri Puteri dan Kumpulan Etnik, 2022
Table 21.3: Release of Residents by Taman Seri Puteri and Ethnic Group, 2022

Taman Seri Puteri (TSP)	Kumpulan Etnik Ethnic Group								Jumlah Total
	Melayu Malay	Cina Chinese	India Indian	Peribumi Semenanjung Peninsular Natives	Peribumi Sabah Sabah Natives	Peribumi Sarawak Sarawak Natives	Lain-lain Others	Bukan Warganegara Non-citizen	
TSP Batu Gajah	41	0	1	0	0	0	0	0	42
**TSP Cheras	6	0	1	0	0	0	0	0	7
TSP Kota Kinabalu	0	0	0	0	4	0	0	0	4
TSP Kuching	6	1	0	0	0	4	1	0	12
Jumlah Total	53	1	2	0	4	4	1	0	65

****Penukaran fungsi kepada RKK Mini Cheras**
Functional conversion to RKK Mini Cheras



TAMAN SINAR HARAPAN

Jadual 22.1: Penghuni mengikut Taman Sinar Harapan dan Jantina, 2022

Table 22.1: Residents by Taman Sinar Harapan and Sex, 2022

Taman Sinar Harapan (TSH)	Jantina Sex		
	Lelaki Male	Perempuan Female	Jumlah Total
TSH Jubli	0	186	186
TSH Tampoi	144	0	144
TSH Kuala Kubu Bharu	82	105	187
TSH Kuala Terengganu	36	25	61
TSH Tengku Ampuan Najihah, Seremban	55	44	99
TSH Ziyad Zolkefli, Cheras	25	21	46
TSH Jitra	49	26	75
Jumlah Total	391	407	798

*Penghuni pada Disember 2022

Residents as at December 2022

Jadual 22.2: Penghuni mengikut Taman Sinar Harapan, Kumpulan Etnik dan Jantina, 2022

Table 22.2: Residents by Taman Sinar Harapan, Ethnic Group and Sex, 2022

Taman Sinar Harapan (TSH)	Melayu Malay			Cina Chinese			India Indian		
	Lelaki Male	Perempuan Female	Jumlah Total	Lelaki Male	Perempuan Female	Jumlah Total	Lelaki Male	Perempuan Female	Jumlah Total
TSH Jubli	0	109	109	0	38	38	0	20	20
TSH Tampoi	82	0	82	21	0	21	13	0	13
TSH Kuala Kubu Bharu	56	53	109	19	32	51	4	13	17
TSH Kuala Terengganu	26	11	37	2	4	6	1	3	4
TSH Tengku Ampuan Najihah, Seremban	35	24	59	1	1	2	6	9	15
TSH Ziyad Zolkefli, Cheras	21	15	36	2	4	6	0	2	2
TSH Jitra	26	14	40	5	1	6	2	2	4
Jumlah Total	246	226	472	50	80	130	26	49	75

*Penghuni pada Disember 2022

Residents as at December 2022

Jadual 22.2: Penghuni mengikut Taman Sinar Harapan, Kumpulan Etnik dan Jantina, 2022
(samb)

Table 22.2: Residents by Taman Sinar Harapan, Ethnic Group and Sex, 2022 (cont'd)

Taman Sinar Harapan (TSH)	Peribumi Semenanjung <i>Peninsular Natives</i>			Peribumi Sabah <i>Sabah Natives</i>			Peribumi Sarawak <i>Sarawak Natives</i>		
	Lelaki <i>Male</i>	Perempuan <i>Female</i>	Jumlah <i>Total</i>	Lelaki <i>Male</i>	Perempuan <i>Female</i>	Jumlah <i>Total</i>	Lelaki <i>Male</i>	Perempuan <i>Female</i>	Jumlah <i>Total</i>
TSH Jubli	0	1	1	0	0	0	0	2	2
TSH Tampoi	0	0	0	0	0	0	4	0	4
TSH Kuala Kubu Bharu	0	2	2	1	0	1	0	5	5
TSH Kuala Terengganu	0	1	1	0	0	0	0	1	1
TSH Tengku Ampuan Najihah, Seremban	0	1	1	1	1	2	1	1	2
TSH Ziyad Zolkefli, Cheras	0	0	0	0	0	0	0	0	0
TSH Jitra	0	1	1	0	0	0	0	1	1
Jumlah <i>Total</i>	0	6	6	2	1	3	5	10	15

Taman Sinar Harapan (TSH)	Lain-lain <i>Others</i>			Bukan Warganegara <i>Non-citizen</i>			Jumlah <i>Total</i>		
	Lelaki <i>Male</i>	Perempuan <i>Female</i>	Jumlah <i>Total</i>	Lelaki <i>Male</i>	Perempuan <i>Female</i>	Jumlah <i>Total</i>	Lelaki <i>Male</i>	Perempuan <i>Female</i>	Jumlah <i>Total</i>
TSH Jubli	0	1	1	0	15	15	0	186	186
TSH Tampoi	0	0	0	24	0	24	144	0	144
TSH Kuala Kubu Bharu	2	0	2	0	0	0	82	105	187
TSH Kuala Terengganu	3	1	4	4	4	8	36	25	61
TSH Tengku Ampuan Najihah, Seremban	2	1	3	9	6	15	55	44	99
TSH Ziyad Zolkefli, Cheras	2	0	2	0	0	0	25	21	46
TSH Jitra	9	3	12	7	4	11	49	26	75
Jumlah <i>Total</i>	18	6	24	44	29	73	391	407	798

*Penghuni pada Disember 2022
Residents as at December 2022

Jadual 22.3: Kemasukan Penghuni mengikut Taman Sinar Harapan, Kumpulan Etnik dan Jantina, 2022

Table 22.3: Admission of Residents by Taman Sinar Harapan, Ethnic Group and Sex, 2022

Taman Sinar Harapan (TSH)	Melayu Malay			Cina Chinese			India Indian		
	Lelaki Male	Perempuan Female	Jumlah Total	Lelaki Male	Perempuan Female	Jumlah Total	Lelaki Male	Perempuan Female	Jumlah Total
TSH Jubli	0	20	20	0	0	0	0	4	4
TSH Tampoi	21	0	21	2	0	2	2	0	2
TSH Kuala Kubu Bharu	10	10	20	0	2	2	0	0	0
TSH Kuala Terengganu	8	3	11	0	3	3	0	1	1
TSH Tengku Ampuan Najihah, Seremban	17	15	32	0	0	0	3	4	7
TSH Ziyad Zolkefli, Cheras	9	7	16	1	0	1	0	1	1
TSH Jitra	8	5	13	0	0	0	0	0	0
Jumlah Total	73	60	133	3	5	8	5	10	15

Taman Sinar Harapan (TSH)	Peribumi Semenanjung Peninsular Natives			Peribumi Sabah Sabah Natives			Peribumi Sarawak Sarawak Natives		
	Lelaki Male	Perempuan Female	Jumlah Total	Lelaki Male	Perempuan Female	Jumlah Total	Lelaki Male	Perempuan Female	Jumlah Total
TSH Jubli	0	0	0	0	1	1	0	0	0
TSH Tampoi	0	0	0	1	0	1	0	0	0
TSH Kuala Kubu Bharu	0	0	0	0	1	1	0	0	0
TSH Kuala Terengganu	0	0	0	0	0	0	2	1	3
TSH Tengku Ampuan Najihah, Seremban	0	0	0	0	1	1	1	0	1
TSH Ziyad Zolkefli, Cheras	0	0	0	0	0	0	0	0	0
TSH Jitra	1	0	1	0	0	0	4	0	4
Jumlah Total	1	0	1	1	3	4	7	1	8

Jadual 22.3: Kemasukan Penghuni mengikut Taman Sinar Harapan, Kumpulan Etnik dan Jantina, 2022 (samb)

Table 22.3: Admission of Residents by Taman Sinar Harapan, Ethnic Group and Sex, 2022 (cont'd)

Taman Sinar Harapan (TSH)	Lain-lain Others			Bukan Warganegara Non-citizen			Jumlah Total		
	Lelaki Male	Perempuan Female	Jumlah Total	Lelaki Male	Perempuan Female	Jumlah Total	Lelaki Male	Perempuan Female	Jumlah Total
TSH Jubli	0	2	2	0	0	0	0	27	27
TSH Tampoi	6	0	6	0	0	0	32	0	32
TSH Kuala Kubu Bharu	0	0	0	0	0	0	10	13	23
TSH Kuala Terengganu	1	1	2	0	0	0	11	9	20
TSH Tengku Ampuan Najihah, Seremban	5	2	7	0	0	0	26	22	48
TSH Ziyad Zolkefli, Cheras	0	0	0	0	0	0	10	8	18
TSH Jitra	1	2	3	0	0	0	14	7	21
Jumlah Total	13	7	20	0	0	0	103	86	189

Jadual 22.4: Pelepasan Penghuni mengikut Taman Sinar Harapan, Kumpulan Etnik dan Jantina, 2022

Table 22.4: Release of Residents by Taman Sinar Harapan, Ethnic Group and Sex, 2022

Taman Sinar Harapan (TSH)	Melayu Malay			Cina Chinese			India Indian		
	Lelaki Male	Perempuan Female	Jumlah Total	Lelaki Male	Perempuan Female	Jumlah Total	Lelaki Male	Perempuan Female	Jumlah Total
TSH Jubli	0	8	8	0	1	1	0	3	3
TSH Tampoi	9	0	9	2	0	2	1	0	1
TSH Kuala Kubu Bharu	0	1	1	0	0	0	0	0	0
TSH Kuala Terengganu	0	0	0	0	0	0	0	0	0
TSH Tengku Ampuan Najihah, Seremban	10	7	17	1	1	2	0	0	0
TSH Ziyad Zolkefli, Cheras	3	7	10	0	0	0	0	1	1
TSH Jitra	0	1	1	0	0	0	0	0	0
Jumlah Total	22	24	46	3	2	5	1	4	5

Jadual 22.4: Pelepasan Penghuni mengikut Taman Sinar Harapan, Kumpulan Etnik dan Jantina, 2022 (samb)

Table 22.4: Release of Residents by Taman Sinar Harapan, Ethnic Group and Sex, 2022 (cont'd)

Taman Sinar Harapan (TSH)	Peribumi Semenanjung <i>Peninsular Natives</i>			Peribumi Sabah <i>Sabah Natives</i>			Peribumi Sarawak <i>Sarawak Natives</i>		
	Lelaki <i>Male</i>	Perempuan <i>Female</i>	Jumlah <i>Total</i>	Lelaki <i>Male</i>	Perempuan <i>Female</i>	Jumlah <i>Total</i>	Lelaki <i>Male</i>	Perempuan <i>Female</i>	Jumlah <i>Total</i>
TSH Jubli	0	0	0	0	0	0	0	0	0
TSH Tampoi	0	0	0	0	0	0	1	0	1
TSH Kuala Kubu Bharu	0	0	0	0	0	0	0	0	0
TSH Kuala Terengganu	0	0	0	0	0	0	0	0	0
TSH Tengku Ampuan Najihah, Seremban	0	0	0	1	0	1	0	0	0
TSH Ziyad Zolkefli, Cheras	0	0	0	0	0	0	0	0	0
TSH Jitra	0	0	0	0	0	0	0	0	0
Jumlah <i>Total</i>	0	0	0	1	0	1	1	0	1

Taman Sinar Harapan (TSH)	Lain-lain <i>Others</i>			Bukan Warganegara <i>Non-citizen</i>			Jumlah <i>Total</i>		
	Lelaki <i>Male</i>	Perempuan <i>Female</i>	Jumlah <i>Total</i>	Lelaki <i>Male</i>	Perempuan <i>Female</i>	Jumlah <i>Total</i>	Lelaki <i>Male</i>	Perempuan <i>Female</i>	Jumlah <i>Total</i>
TSH Jubli	0	1	1	0	1	1	0	14	14
TSH Tampoi	0	0	0	0	0	0	13	0	13
TSH Kuala Kubu Bharu	0	0	0	0	0	0	0	1	1
TSH Kuala Terengganu	0	0	0	0	0	0	0	0	0
TSH Tengku Ampuan Najihah, Seremban	1	0	1	6	1	7	19	9	28
TSH Ziyad Zolkefli, Cheras	0	0	0	0	0	0	3	8	11
TSH Jitra	0	0	0	0	0	0	0	1	1
Jumlah <i>Total</i>	1	1	2	6	2	8	35	33	68



**PUSAT LATIHAN
PERINDUSTRIAN
DAN PEMULIHAN**

Jadual 23.1 : Pelatih di Pusat Latihan Perindustrian dan Pemulihan mengikut Jantina, 2022
Table 23.1 : Trainees of Pusat Latihan Perindustrian dan Pemulihan by Sex, 2022

Pusat Latihan Perindustrian dan Pemulihan	Jantina Sex		
	Lelaki Male	Perempuan Female	Jumlah Total
Pelatih Trainee	59	21	80
Jumlah Total	59	21	80

*Pelatih pada Disember 2022
Trainee as at December 2022

Jadual 23.2: Pelatih di Pusat Latihan Perindustrian dan Pemulihan mengikut Kumpulan Etnik dan Jantina, 2022
Table 23.2: Trainees of Pusat Latihan Perindustrian dan Pemulihan by Ethnic Group and Sex, 2022

Pusat Latihan Perindustrian dan Pemulihan	Melayu Malay			Cina Chinese			India Indian		
	Lelaki Male	Perempuan Female	Jumlah Total	Lelaki Male	Perempuan Female	Jumlah Total	Lelaki Male	Perempuan Female	Jumlah Total
Pelatih Trainee	44	19	63	1	1	2	7	0	7
Jumlah Total	44	19	63	1	1	2	7	0	7

Pusat Latihan Perindustrian dan Pemulihan	Peribumi Semenanjung Peninsular Natives			Peribumi Sabah Sabah Natives			Peribumi Sarawak Sarawak Natives		
	Lelaki Male	Perempuan Female	Jumlah Total	Lelaki Male	Perempuan Female	Jumlah Total	Lelaki Male	Perempuan Female	Jumlah Total
Pelatih Trainee	1	0	1	4	1	5	2	0	2
Jumlah Total	1	0	1	4	1	5	2	0	2

Pusat Latihan Perindustrian dan Pemulihan	Lain-lain Others			Jumlah Total		
	Lelaki Male	Perempuan Female	Jumlah Total	Lelaki Male	Perempuan Female	Jumlah Total
Pelatih Trainee	0	0	0	59	21	80
Jumlah Total	0	0	0	59	21	80

*Pelatih pada Disember 2022
Trainee as at December 2022

Jadual 23.3 : Kemasukan Pelatih ke Pusat Latihan Perindustrian dan Pemulihan mengikut Kumpulan Etnik dan Jantina, 2022

Table 23.3 : Admission of Trainees to Pusat Latihan Perindustrian dan Pemulihan by Ethnic Group and Sex, 2022

Pusat Latihan Perindustrian dan Pemulihan	Melayu Malay			Cina Chinese			India Indian		
	Lelaki Male	Perempuan Female	Jumlah Total	Lelaki Male	Perempuan Female	Jumlah Total	Lelaki Male	Perempuan Female	Jumlah Total
Pelatih Trainee	82	48	130	5	1	6	8	0	8
Jumlah Total	82	48	130	5	1	6	8	0	8

Pusat Latihan Perindustrian dan Pemulihan	Peribumi Semenanjung Peninsular Natives			Peribumi Sabah Sabah Natives			Peribumi Sarawak Sarawak Natives		
	Lelaki Male	Perempuan Female	Jumlah Total	Lelaki Male	Perempuan Female	Jumlah Total	Lelaki Male	Perempuan Female	Jumlah Total
Pelatih Trainee	1	1	2	7	2	9	2	0	2
Jumlah Total	1	1	2	7	2	9	2	0	2

Pusat Latihan Perindustrian dan Pemulihan	Lain-lain Others			Jumlah Total		
	Lelaki Male	Perempuan Female	Jumlah Total	Lelaki Male	Perempuan Female	Jumlah Total
Pelatih Trainee	0	0	0	105	52	157
Jumlah Total	0	0	0	105	52	157

Jadual 23.4 : Pelepasan Pelatih dari Pusat Latihan Perindustrian dan Pemulihan mengikut Kumpulan Etnik dan Jantina, 2022

Table 23.4 : Release of Trainees from Pusat Latihan Perindustrian dan Pemulihan by Ethnic Group and Sex, 2022

Pusat Latihan Perindustrian dan Pemulihan	Melayu Malay			Cina Chinese			India Indian		
	Lelaki Male	Perempuan Female	Jumlah Total	Lelaki Male	Perempuan Female	Jumlah Total	Lelaki Male	Perempuan Female	Jumlah Total
Pelatih Trainee	38	29	67	4	0	4	1	0	1
Jumlah Total	38	29	67	4	0	4	1	0	1

Pusat Latihan Perindustrian dan Pemulihan	Peribumi Semenanjung Peninsular Natives			Peribumi Sabah Sabah Natives			Peribumi Sarawak Sarawak Natives		
	Lelaki Male	Perempuan Female	Jumlah Total	Lelaki Male	Perempuan Female	Jumlah Total	Lelaki Male	Perempuan Female	Jumlah Total
Pelatih Trainee	0	1	1	3	1	4	0	0	0
Jumlah Total	0	1	1	3	1	4	0	0	0

Pusat Latihan Perindustrian dan Pemulihan	Lain-lain Others			Jumlah Total		
	Lelaki Male	Perempuan Female	Jumlah Total	Lelaki Male	Perempuan Female	Jumlah Total
Pelatih Trainee	0	0	0	46	31	77
Jumlah Total	0	0	0	46	31	77

Jadual 24.1: Penghuni mengikut Bengkel Daya dan Jantina, 2022

Table 24.1: Residents by Bengkel Daya and Sex, 2022

Bengkel Daya (BD)	Jantina Sex		
	Lelaki Male	Perempuan Female	Jumlah Total
BD Klang	24	22	46
BD Sungai Petani	18	14	32
Jumlah / Total	42	36	78

*Penghuni pada Disember 2022

Residents as at December 2022

Jadual 24.2: Penghuni mengikut Bengkel Daya, Kumpulan Etnik dan Jantina, 2022

Table 24.2: Residents by Bengkel Daya, Ethnic Group and Sex, 2022

Bengkel Daya (BD)	Melayu Malay			Cina Chinese			India Indian		
	Lelaki Male	Perempuan Female	Jumlah Total	Lelaki Male	Perempuan Female	Jumlah Total	Lelaki Male	Perempuan Female	Jumlah Total
BD Klang	23	19	42	1	1	2	0	2	2
BD Sungai Petani	15	13	28	0	0	0	3	1	4
Jumlah / Total	38	32	70	1	1	2	3	3	6

Bengkel Daya (BD)	Peribumi Semenanjung Peninsular Natives			Peribumi Sabah Sabah Natives			Peribumi Sarawak Sarawak Natives		
	Lelaki Male	Perempuan Female	Jumlah Total	Lelaki Male	Perempuan Female	Jumlah Total	Lelaki Male	Perempuan Female	Jumlah Total
BD Klang	0	0	0	0	0	0	0	0	0
BD Sungai Petani	0	0	0	0	0	0	0	0	0
Jumlah / Total	0	0	0	0	0	0	0	0	0

Bengkel Daya (BD)	Lain-lain Others			Jumlah Total		
	Lelaki Male	Perempuan Female	Jumlah Total	Lelaki Male	Perempuan Female	Jumlah Total
BD Klang	0	0	0	24	22	46
BD Sungai Petani	0	0	0	18	14	32
Jumlah / Total	0	0	0	42	36	78

*Penghuni pada Disember 2022

Residents as at December 2022

Jadual 24.3: Kemasukan Penghuni mengikut Bengkel Daya, Kumpulan Etnik dan Jantina, 2022
Table 24.3: Admission of Residents by Bengkel Daya, Ethnic Group and Sex, 2022

Bengkel Daya (BD)	Melayu <i>Malay</i>			Cina <i>Chinese</i>			India <i>Indian</i>		
	Lelaki <i>Male</i>	Perempuan <i>Female</i>	Jumlah <i>Total</i>	Lelaki <i>Male</i>	Perempuan <i>Female</i>	Jumlah <i>Total</i>	Lelaki <i>Male</i>	Perempuan <i>Female</i>	Jumlah <i>Total</i>
BD Klang	11	11	22	0	0	0	0	0	0
BD Sungai Petani	2	3	5	0	0	0	1	0	1
Jumlah / <i>Total</i>	13	14	27	0	0	0	1	0	1

Bengkel Daya (BD)	Peribumi Semenanjung <i>Peninsular Natives</i>			Peribumi Sabah <i>Sabah Natives</i>			Peribumi Sarawak <i>Sarawak Natives</i>		
	Lelaki <i>Male</i>	Perempuan <i>Female</i>	Jumlah <i>Total</i>	Lelaki <i>Male</i>	Perempuan <i>Female</i>	Jumlah <i>Total</i>	Lelaki <i>Male</i>	Perempuan <i>Female</i>	Jumlah <i>Total</i>
BD Klang	0	0	0	0	0	0	0	0	0
BD Sungai Petani	0	0	0	0	0	0	0	0	0
Jumlah / <i>Total</i>	0	0	0	0	0	0	0	0	0

Bengkel Daya (BD)	Lain-lain <i>Others</i>			Jumlah <i>Total</i>		
	Lelaki <i>Male</i>	Perempuan <i>Female</i>	Jumlah <i>Total</i>	Lelaki <i>Male</i>	Perempuan <i>Female</i>	Jumlah <i>Total</i>
BD Klang	0	0	0	11	11	22
BD Sungai Petani	0	0	0	3	3	6
Jumlah / <i>Total</i>	0	0	0	14	14	28

Jadual 24.4: Pelepasan Penghuni mengikut Bengkel Daya, Kumpulan Etnik dan Jantina, 2022
Table 24.4: Release of Residents by Bengkel Daya, Ethnic Group and Sex, 2022

Bengkel Daya (BD)	Melayu <i>Malay</i>			Cina <i>Chinese</i>			India <i>Indian</i>		
	Lelaki <i>Male</i>	Perempuan <i>Female</i>	Jumlah <i>Total</i>	Lelaki <i>Male</i>	Perempuan <i>Female</i>	Jumlah <i>Total</i>	Lelaki <i>Male</i>	Perempuan <i>Female</i>	Jumlah <i>Total</i>
BD Klang	3	3	6	1	0	1	0	0	0
BD Sungai Petani	0	1	1	0	0	0	0	0	0
Jumlah / Total	3	4	7	1	0	1	0	0	0

Bengkel Daya (BD)	Peribumi Semenanjung <i>Peninsular Natives</i>			Peribumi Sabah <i>Sabah Natives</i>			Peribumi Sarawak <i>Sarawak Natives</i>		
	Lelaki <i>Male</i>	Perempuan <i>Female</i>	Jumlah <i>Total</i>	Lelaki <i>Male</i>	Perempuan <i>Female</i>	Jumlah <i>Total</i>	Lelaki <i>Male</i>	Perempuan <i>Female</i>	Jumlah <i>Total</i>
BD Klang	0	0	0	0	0	0	0	0	0
BD Sungai Petani	0	0	0	0	0	0	0	0	0
Jumlah / Total	0	0	0	0	0	0	0	0	0

Bengkel Daya (BD)	Lain-lain <i>Others</i>			Jumlah <i>Total</i>		
	Lelaki <i>Male</i>	Perempuan <i>Female</i>	Jumlah <i>Total</i>	Lelaki <i>Male</i>	Perempuan <i>Female</i>	Jumlah <i>Total</i>
BD Klang	0	0	0	4	3	7
BD Sungai Petani	0	0	0	0	1	1
Jumlah / Total	0	0	0	4	4	8



RUMAH SERI KENANGAN

Jadual 25.1: Penghuni mengikut Rumah Seri Kenangan dan Jantina, 2022

Table 25.1: Residents by Rumah Seri Kenangan and Sex, 2022

Rumah Seri Kenangan (RSK)	Jantina Sex		
	Lelaki Male	Perempuan Female	Jumlah Total
**RSK Bedong	0	0	0
RSK Cheng	100	61	161
RSK Cheras	122	83	205
RSK Taman Kemumin	37	42	79
**RSK Johor Bahru	0	0	0
RSK Kangar	63	48	111
RSK Seremban	62	19	81
RSK Taiping	100	56	156
RSK Ulu Kinta	106	54	160
RSK Seri Iskandar	58	35	93
Jumlah Total	648	398	1,046

***Penghuni pada Disember 2022**

Residents as at December 2022

****Dirobohkan dan bina baru**

Demolished and rebuild

Jadual 25.2: Penghuni mengikut Rumah Seri Kenangan, Kumpulan Etnik dan Jantina, 2022
Table 25.2: Residents by Rumah Seri Kenangan, Ethnic Group and Sex, 2022

Rumah Seri Kenangan (RSK)	Melayu <i>Malay</i>			Cina <i>Chinese</i>			India <i>Indian</i>		
	Lelaki <i>Male</i>	Perempuan <i>Female</i>	Jumlah <i>Total</i>	Lelaki <i>Male</i>	Perempuan <i>Female</i>	Jumlah <i>Total</i>	Lelaki <i>Male</i>	Perempuan <i>Female</i>	Jumlah <i>Total</i>
**RSK Bedong	0	0	0	0	0	0	0	0	0
RSK Cheng	54	44	98	21	6	27	9	6	15
RSK Cheras	61	47	108	27	16	43	13	6	19
RSK Taman Kemumin	29	34	63	4	5	9	3	2	5
**RSK Johor Bahru	0	0	0	0	0	0	0	0	0
RSK Kangar	35	34	69	12	6	18	10	2	12
RSK Seremban	22	9	31	25	3	28	6	5	11
RSK Taiping	38	25	63	30	20	50	31	11	42
RSK Ulu Kinta	43	21	64	31	10	41	14	6	20
RSK Seri Iskandar	22	15	37	19	12	31	15	6	21
Jumlah / Total	304	229	533	169	78	247	101	44	145

Rumah Seri Kenangan (RSK)	Peribumi Semenanjung <i>Peninsular Natives</i>			Peribumi Sabah <i>Sabah Natives</i>			Peribumi Sarawak <i>Sarawak Natives</i>		
	Lelaki <i>Male</i>	Perempuan <i>Female</i>	Jumlah <i>Total</i>	Lelaki <i>Male</i>	Perempuan <i>Female</i>	Jumlah <i>Total</i>	Lelaki <i>Male</i>	Perempuan <i>Female</i>	Jumlah <i>Total</i>
**RSK Bedong	0	0	0	0	0	0	0	0	0
RSK Cheng	0	0	0	0	0	0	0	0	0
RSK Cheras	0	0	0	3	0	3	0	0	0
RSK Taman Kemumin	0	0	0	0	0	0	0	0	0
**RSK Johor Bahru	0	0	0	0	0	0	0	0	0
RSK Kangar	0	0	0	0	0	0	0	0	0
RSK Seremban	0	0	0	0	0	0	0	0	0
RSK Taiping	0	0	0	0	0	0	0	0	0
RSK Ulu Kinta	0	0	0	0	0	0	0	0	0
RSK Seri Iskandar	0	0	0	0	0	0	0	0	0
Jumlah / Total	0	0	0	3	0	3	0	0	0

Jadual 25.2: Penghuni mengikut Rumah Seri Kenangan, Kumpulan Etnik dan Jantina, 2022 (samb)

Table 25.2: Residents by Rumah Seri Kenangan, Ethnic Group and Sex, 2022 (cont'd)

Rumah Seri Kenangan (RSK)	Lain-lain <i>Others</i>			Jumlah <i>Total</i>		
	Lelaki <i>Male</i>	Perempuan <i>Female</i>	Jumlah <i>Total</i>	Lelaki <i>Male</i>	Perempuan <i>Female</i>	Jumlah <i>Total</i>
**RSK Bedong	0	0	0	0	0	0
RSK Cheng	16	5	21	100	61	161
RSK Cheras	18	14	32	122	83	205
RSK Taman Kemumin	1	1	2	37	42	79
**RSK Johor Bahru	0	0	0	0	0	0
RSK Kangar	6	6	12	63	48	111
RSK Seremban	9	2	11	62	19	81
RSK Taiping	1	0	1	100	56	156
RSK Ulu Kinta	18	17	35	106	54	160
RSK Seri Iskandar	2	2	4	58	35	93
Jumlah / Total	71	47	118	648	398	1,046

*Penghuni pada Disember 2022
Residents as at December 2022

**Dirobohkan dan bina baru
Demolished and rebuild

Jadual 25.3: Kemasukan Penghuni mengikut Rumah Seri Kenangan, Kumpulan Etnik dan Jantina, 2022

Table 25.3: Admission of Residents by Rumah Seri Kenangan, Ethnic Group and Sex, 2022

Rumah Seri Kenangan (RSK)	Melayu Malay			Cina Chinese			India Indian		
	Lelaki Male	Perempuan Female	Jumlah Total	Lelaki Male	Perempuan Female	Jumlah Total	Lelaki Male	Perempuan Female	Jumlah Total
**RSK Bedong	0	0	0	0	0	0	0	0	0
RSK Cheng	9	12	21	1	0	1	2	0	2
RSK Cheras	9	9	18	2	0	2	2	0	2
RSK Taman Kemumin	13	8	21	0	1	1	1	0	1
**RSK Johor Bahru	0	0	0	0	0	0	0	0	0
RSK Kangar	5	7	12	4	1	5	0	0	0
RSK Seremban	3	3	6	4	1	5	0	2	2
RSK Taiping	10	3	13	0	2	2	3	1	4
RSK Ulu Kinta	3	8	11	0	0	0	0	1	1
RSK Seri Iskandar	2	3	5	1	1	2	2	0	2
Jumlah / Total	54	53	107	12	6	18	10	4	14

Rumah Seri Kenangan (RSK)	Peribumi Semenanjung Peninsular Natives			Peribumi Sabah Sabah Natives			Peribumi Sarawak Sarawak Natives		
	Lelaki Male	Perempuan Female	Jumlah Total	Lelaki Male	Perempuan Female	Jumlah Total	Lelaki Male	Perempuan Female	Jumlah Total
**RSK Bedong	0	0	0	0	0	0	0	0	0
RSK Cheng	0	0	0	0	0	0	0	0	0
RSK Cheras	0	0	0	0	0	0	0	0	0
RSK Taman Kemumin	0	0	0	0	0	0	0	1	1
**RSK Johor Bahru	0	0	0	0	0	0	0	0	0
RSK Kangar	0	0	0	0	0	0	0	0	0
RSK Seremban	0	0	0	0	0	0	0	0	0
RSK Taiping	0	0	0	0	0	0	0	0	0
RSK Ulu Kinta	0	0	0	0	0	0	0	0	0
RSK Seri Iskandar	0	0	0	0	0	0	0	0	0
Jumlah / Total	0	0	0	0	0	0	0	1	1

Jadual 25.3: Kemasukan Penghuni mengikut Rumah Seri Kenangan, Kumpulan Etnik dan Jantina, 2022 (samb)

Table 25.3: Admission of Residents by Rumah Seri Kenangan, Ethnic Group and Sex, 2022 (cont'd)

Rumah Seri Kenangan (RSK)	Lain-lain <i>Others</i>			Jumlah <i>Total</i>		
	Lelaki <i>Male</i>	Perempuan <i>Female</i>	Jumlah <i>Total</i>	Lelaki <i>Male</i>	Perempuan <i>Female</i>	Jumlah <i>Total</i>
**RSK Bedong	0	0	0	0	0	0
RSK Cheng	0	0	0	12	12	24
RSK Cheras	3	0	3	16	9	25
RSK Taman Kemumin	0	0	0	14	10	24
**RSK Johor Bahru	0	0	0	0	0	0
RSK Kangar	0	0	0	9	8	17
RSK Seremban	0	0	0	7	6	13
RSK Taiping	1	0	1	14	6	20
RSK Ulu Kinta	1	0	1	4	9	13
RSK Seri Iskandar	0	0	0	5	4	9
Jumlah / <i>Total</i>	5	0	5	81	64	145

****Dirobuhkan dan bina baru**
Demolished and rebuild

Jadual 25.4: Pelepasan Penghuni mengikut Rumah Seri Kenangan, Kumpulan Etnik dan Jantina, 2022

Table 25.4: Release of Residents by Rumah Seri Kenangan, Ethnic Group and Sex, 2022

Rumah Seri Kenangan (RSK)	Melayu Malay			Cina Chinese			India Indian		
	Lelaki Male	Perempuan Female	Jumlah Total	Lelaki Male	Perempuan Female	Jumlah Total	Lelaki Male	Perempuan Female	Jumlah Total
**RSK Bedong	0	0	0	0	0	0	0	0	0
RSK Cheng	4	5	9	7	2	9	0	0	0
RSK Cheras	2	4	6	1	0	1	3	0	3
RSK Taman Kemumin	11	7	18	5	0	5	3	0	3
**RSK Johor Bahru	0	0	0	0	0	0	0	0	0
RSK Kangar	8	6	14	2	1	3	1	1	2
RSK Seremban	3	0	3	1	0	1	0	1	1
RSK Taiping	5	7	12	4	2	6	3	1	4
RSK Ulu Kinta	9	3	12	7	2	9	4	1	5
RSK Seri Iskandar	3	2	5	2	2	4	3	1	4
Jumlah / Total	45	34	79	29	9	38	17	5	22

Rumah Seri Kenangan (RSK)	Peribumi Semenanjung Peninsular Natives			Peribumi Sabah Sabah Natives			Peribumi Sarawak Sarawak Natives		
	Lelaki Male	Perempuan Female	Jumlah Total	Lelaki Male	Perempuan Female	Jumlah Total	Lelaki Male	Perempuan Female	Jumlah Total
**RSK Bedong	0	0	0	0	0	0	0	0	0
RSK Cheng	0	0	0	0	0	0	0	0	0
RSK Cheras	0	0	0	0	0	0	0	0	0
RSK Taman Kemumin	1	0	1	0	0	0	0	1	1
**RSK Johor Bahru	0	0	0	0	0	0	0	0	0
RSK Kangar	0	0	0	0	0	0	0	0	0
RSK Seremban	0	0	0	0	0	0	0	0	0
RSK Taiping	0	0	0	0	0	0	0	0	0
RSK Ulu Kinta	0	0	0	0	0	0	0	0	0
RSK Seri Iskandar	0	0	0	0	0	0	0	0	0
Jumlah / Total	1	0	1	0	0	0	0	1	1

**Dirobohkan dan bina baru
Demolished and rebuild

Jadual 25.4: Pelepasan Penghuni mengikut Rumah Seri Kenangan, Kumpulan Etnik dan Jantina, 2022 (samb)

Table 25.4: Release of Residents by Rumah Seri Kenangan, Ethnic Group and Sex, 2022 (cont'd)

Rumah Seri Kenangan (RSK)	Lain-lain <i>Others</i>			Jumlah <i>Total</i>		
	Lelaki <i>Male</i>	Perempuan <i>Female</i>	Jumlah <i>Total</i>	Lelaki <i>Male</i>	Perempuan <i>Female</i>	Jumlah <i>Total</i>
**RSK Bedong	0	0	0	0	0	0
RSK Cheng	0	2	2	11	9	20
RSK Cheras	0	0	0	6	4	10
RSK Taman Kemumin	0	0	0	20	8	28
**RSK Johor Bahru	0	0	0	0	0	0
RSK Kangar	2	0	2	13	8	21
RSK Seremban	0	0	0	4	1	5
RSK Taiping	2	0	2	14	10	24
RSK Ulu Kinta	3	1	4	23	7	30
RSK Seri Iskandar	0	0	0	8	5	13
Jumlah / Total	7	3	10	99	52	151

****Dirobohkan dan bina baru**
Demolished and rebuild



DESA BINA DIRI

Jadual 26.1: Penghuni mengikut Desa Bina Diri dan Jantina, 2022

Table 26.1: Residents by Desa Bina Diri and Sex, 2022

Desa Bina Diri (DBD)	Jantina Sex		
	Lelaki Male	Perempuan Female	Jumlah Total
DBD Kota Kinabalu	9	4	13
DBD Kuching	21	14	35
DBD Jerantut	221	0	221
DBD Mersing	106	126	232
Pusat Sehenti Bina Diri Sungai Buloh	26	29	55
Jumlah Total	383	173	556

***Penghuni pada Disember 2022**

Residents as at December 2022

Jadual 26.2: Penghuni mengikut Desa Bina Diri, Kumpulan Etnik dan Jantina, 2022

Table 26.2: Residents by Desa Bina Diri, Ethnic Group and Sex, 2022

Desa Bina Diri (DBD)	Melayu Malay			Cina Chinese			India Indian		
	Lelaki Male	Perempuan Female	Jumlah Total	Lelaki Male	Perempuan Female	Jumlah Total	Lelaki Male	Perempuan Female	Jumlah Total
DBD Kota Kinabalu	0	0	0	1	1	2	1	0	1
DBD Kuching	2	3	5	8	2	10	0	0	0
DBD Jerantut	119	0	119	57	0	57	43	0	43
DBD Mersing	47	63	110	25	23	48	16	20	36
Pusat Sehenti Bina Diri Sungai Buloh	17	16	33	6	3	9	1	7	8
Jumlah / Total	185	82	267	97	29	126	61	27	88

***Penghuni pada Disember 2022**

Residents as at December 2022

Jadual 26.2: Penghuni mengikut Desa Bina Diri, Kumpulan Etnik dan Jantina, 2022 (samb)
Table 26.2: Residents by Desa Bina Diri, Ethnic Group and Sex, 2022 (cont'd)

Desa Bina Diri (DBD)	Peribumi Semenanjung Peninsular Natives			Peribumi Sabah Sabah Natives			Peribumi Sarawak Sarawak Natives		
	Lelaki Male	Perempuan Female	Jumlah Total	Lelaki Male	Perempuan Female	Jumlah Total	Lelaki Male	Perempuan Female	Jumlah Total
DBD Kota Kinabalu	0	0	0	5	2	7	0	1	1
DBD Kuching	0	0	0	0	0	0	6	4	10
DBD Jerantut	0	0	0	0	0	0	1	0	1
DBD Mersing	0	0	0	0	0	0	2	1	3
Pusat Sehenti Bina Diri Sungai Buloh	0	0	0	0	0	0	0	0	0
Jumlah Total	0	0	0	5	2	7	9	6	15

Desa Bina Diri (DBD)	Lain-lain Others			Bukan Warganegara Non-citizen			Jumlah Total		
	Lelaki Male	Perempuan Female	Jumlah Total	Lelaki Male	Perempuan Female	Jumlah Total	Lelaki Male	Perempuan Female	Jumlah Total
DBD Kota Kinabalu	2	0	2	0	0	0	9	4	13
DBD Kuching	4	5	9	1	0	1	21	14	35
DBD Jerantut	1	0	1	0	0	0	221	0	221
DBD Mersing	16	19	35	0	0	0	106	126	232
Pusat Sehenti Bina Diri Sungai Buloh	1	2	3	1	1	2	26	29	55
Jumlah Total	24	26	50	2	1	3	383	173	556

*Penghuni pada Disember 2022
Residents as at December 2022

Jadual 26.3: Kemasukan Penghuni mengikut Desa Bina Diri, Kumpulan Etnik dan Jantina, 2022

Table 26.3: Admission of Residents by Desa Bina Diri, Ethnic Group and Sex, 2022

Desa Bina Diri (DBD)	Melayu Malay			Cina Chinese			India Indian		
	Lelaki Male	Perempuan Female	Jumlah Total	Lelaki Male	Perempuan Female	Jumlah Total	Lelaki Male	Perempuan Female	Jumlah Total
DBD Kota Kinabalu	0	0	0	0	1	1	0	0	0
DBD Kuching	1	0	1	3	1	4	0	0	0
DBD Jerantut	3	0	3	1	0	1	2	0	2
DBD Mersing	3	0	3	2	0	2	1	0	1
Pusat Sehenti Bina Diri Sungai Buloh	13	4	17	7	1	8	1	2	3
Jumlah / Total	20	4	24	13	3	16	4	2	6

Desa Bina Diri (DBD)	Peribumi Semenanjung Peninsular Natives			Peribumi Sabah Sabah Natives			Peribumi Sarawak Sarawak Natives		
	Lelaki Male	Perempuan Female	Jumlah Total	Lelaki Male	Perempuan Female	Jumlah Total	Lelaki Male	Perempuan Female	Jumlah Total
DBD Kota Kinabalu	0	0	0	1	0	1	0	0	0
DBD Kuching	0	0	0	0	0	0	1	2	3
DBD Jerantut	0	0	0	0	0	0	0	0	0
DBD Mersing	0	0	0	0	0	0	2	0	2
Pusat Sehenti Bina Diri Sungai Buloh	0	0	0	0	0	0	0	0	0
Jumlah Total	0	0	0	1	0	1	3	2	5

Jadual 26.3: Kemasukan Penghuni mengikut Desa Bina Diri, Kumpulan Etnik dan Jantina, 2022 (samb)

Table 26.3: Admission of Residents by Desa Bina Diri, Ethnic Group and Sex, 2022 (cont'd)

Desa Bina Diri (DBD)	Lain-lain Others			Bukan Warganegara Non-citizen			Jumlah Total		
	Lelaki Male	Perempuan Female	Jumlah Total	Lelaki Male	Perempuan Female	Jumlah Total	Lelaki Male	Perempuan Female	Jumlah Total
DBD Kota Kinabalu	0	0	0	0	0	0	1	1	2
DBD Kuching	0	0	0	0	0	0	5	3	8
DBD Jerantut	0	0	0	0	0	0	6	0	6
DBD Mersing	1	1	2	0	0	0	9	1	10
Pusat Sehentia Bina Diri Sungai Buloh	1	0	1	0	0	0	22	7	29
Jumlah Total	2	1	3	0	0	0	43	12	55

Jadual 26.4: Pelepasan Penghuni mengikut Desa Bina Diri, Kumpulan Etnik dan Jantina, 2022

Table 26.4: Release of Residents by Desa Bina Diri, Ethnic Group and Sex, 2022

Desa Bina Diri (DBD)	Melayu Malay			Cina Chinese			India Indian		
	Lelaki Male	Perempuan Female	Jumlah Total	Lelaki Male	Perempuan Female	Jumlah Total	Lelaki Male	Perempuan Female	Jumlah Total
DBD Kota Kinabalu	0	0	0	0	0	0	0	0	0
DBD Kuching	0	0	0	0	1	1	0	0	0
DBD Jerantut	1	0	1	1	0	1	0	0	0
DBD Mersing	0	0	0	0	0	0	0	0	0
Pusat Sehentia Bina Diri Sungai Buloh	5	0	5	1	0	1	1	1	2
Jumlah / Total	6	0	6	2	1	3	1	1	2

Jadual 26.4: Pelepasan Penghuni mengikut Desa Bina Diri, Kumpulan Etnik dan Jantina, 2022 (samb)

Table 26.4: Release of Residents by Desa Bina Diri, Ethnic Group and Sex, 2022 (cont'd)

Desa Bina Diri (DBD)	Peribumi Semenanjung <i>Peninsular Natives</i>			Peribumi Sabah <i>Sabah Natives</i>			Peribumi Sarawak <i>Sarawak Natives</i>		
	Lelaki Male	Perempuan Female	Jumlah Total	Lelaki Male	Perempuan Female	Jumlah Total	Lelaki Male	Perempuan Female	Jumlah Total
DBD Kota Kinabalu	0	0	0	0	0	0	0	0	0
DBD Kuching	0	0	0	0	0	0	1	1	2
DBD Jerantut	0	0	0	0	0	0	0	0	0
DBD Mersing	0	0	0	0	0	0	0	0	0
Pusat Sehentri Bina Diri Sungai Buloh	0	0	0	0	0	0	0	0	0
Jumlah Total	0	0	0	0	0	0	1	1	2

Desa Bina Diri (DBD)	Lain-lain <i>Others</i>			Bukan Warganegara <i>Non-citizen</i>			Jumlah <i>Total</i>		
	Lelaki Male	Perempuan Female	Jumlah Total	Lelaki Male	Perempuan Female	Jumlah Total	Lelaki Male	Perempuan Female	Jumlah Total
DBD Kota Kinabalu	0	0	0	0	0	0	0	0	0
DBD Kuching	0	0	0	0	0	0	1	2	3
DBD Jerantut	0	0	0	0	0	0	2	0	2
DBD Mersing	0	0	0	0	0	0	0	0	0
Pusat Sehentri Bina Diri Sungai Buloh	0	0	0	0	0	0	7	1	8
Jumlah Total	0	0	0	0	0	0	10	3	13



RUMAH EHSAN

Jadual 27.1: Penghuni mengikut Rumah Ehsan dan Jantina, 2022

Table 27.1: Residents by Rumah Ehsan and Sex, 2022

Rumah Ehsan (RE)	Jantina Sex		
	Lelaki Male	Perempuan Female	Jumlah Total
RE Kuala Kubu Bharu	67	45	112
RE Dungun	50	41	91
Jumlah Total	117	86	203

*Penghuni pada Disember 2022

Residents as at December 2022

Jadual 27.2: Penghuni mengikut Rumah Ehsan, Kumpulan Etnik dan Jantina, 2022

Table 27.2: Residents by Rumah Ehsan, Ethnic Group and Sex, 2022

Rumah Ehsan (RE)	Melayu Malay			Cina Chinese			India Indian		
	Lelaki Male	Perempuan Female	Jumlah Total	Lelaki Male	Perempuan Female	Jumlah Total	Lelaki Male	Perempuan Female	Jumlah Total
RE Kuala Kubu Bharu	48	34	82	8	8	16	11	3	14
RE Dungun	38	35	73	7	5	12	4	1	5
Jumlah / Total	86	69	155	15	13	28	15	4	19

Rumah Ehsan (RE)	Peribumi Semenanjung Peninsular Natives			Peribumi Sabah Sabah Natives			Peribumi Sarawak Sarawak Natives		
	Lelaki Male	Perempuan Female	Jumlah Total	Lelaki Male	Perempuan Female	Jumlah Total	Lelaki Male	Perempuan Female	Jumlah Total
RE Kuala Kubu Bharu	0	0	0	0	0	0	0	0	0
RE Dungun	0	0	0	1	0	1	0	0	0
Jumlah / Total	0	0	0	1	0	1	0	0	0

Rumah Ehsan (RE)	Lain-lain Others			Jumlah Total		
	Lelaki Male	Perempuan Female	Jumlah Total	Lelaki Male	Perempuan Female	Jumlah Total
RE Kuala Kubu Bharu	0	0	0	67	45	112
RE Dungun	0	0	0	50	41	91
Jumlah / Total	0	0	0	117	86	203

*Penghuni pada Disember 2022

Residents as at December 2022

Jadual 27.3: Kemasukan Penghuni mengikut Rumah Ehsan, Kumpulan Etnik dan Jantina, 2022

Table 27.3: Admission of Residents by Rumah Ehsan, Ethnic Group and Sex, 2022

Rumah Ehsan (RE)	Melayu Malay			Cina Chinese			India Indian		
	Lelaki Male	Perempuan Female	Jumlah Total	Lelaki Male	Perempuan Female	Jumlah Total	Lelaki Male	Perempuan Female	Jumlah Total
RE Kuala Kubu Bharu	9	8	17	1	0	1	1	1	2
RE Dungun	9	10	19	2	1	3	0	0	0
Jumlah / Total	18	18	36	3	1	4	1	1	2

Rumah Ehsan (RE)	Peribumi Semenanjung Peninsular Natives			Peribumi Sabah Sabah Natives			Peribumi Sarawak Sarawak Natives		
	Lelaki Male	Perempuan Female	Jumlah Total	Lelaki Male	Perempuan Female	Jumlah Total	Lelaki Male	Perempuan Female	Jumlah Total
RE Kuala Kubu Bharu	0	0	0	0	0	0	0	0	0
RE Dungun	0	0	0	1	0	1	0	0	0
Jumlah / Total	0	0	0	1	0	1	0	0	0

Rumah Ehsan (RE)	Lain-lain Others			Jumlah Total		
	Lelaki Male	Perempuan Female	Jumlah Total	Lelaki Male	Perempuan Female	Jumlah Total
RE Kuala Kubu Bharu	0	0	0	11	9	20
RE Dungun	0	0	0	12	11	23
Jumlah / Total	0	0	0	23	20	43

Jadual 27.4: Pelepasan Penghuni mengikut Rumah Ehsan, Kumpulan Etnik dan Jantina, 2022
Table 27.4: Release of Residents by Rumah Ehsan, Ethnic Group and Sex, 2022

Rumah Ehsan (RE)	Melayu <i>Malay</i>			Cina <i>Chinese</i>			India <i>Indian</i>		
	Lelaki <i>Male</i>	Perempuan <i>Female</i>	Jumlah <i>Total</i>	Lelaki <i>Male</i>	Perempuan <i>Female</i>	Jumlah <i>Total</i>	Lelaki <i>Male</i>	Perempuan <i>Female</i>	Jumlah <i>Total</i>
RE Kuala Kubu Bharu	3	8	11	0	0	0	0	1	1
RE Dungun	12	7	19	2	1	3	0	1	1
Jumlah / Total	15	15	30	2	1	3	0	2	2

Rumah Ehsan (RE)	Peribumi Semenanjung <i>Peninsular Natives</i>			Peribumi Sabah <i>Sabah Natives</i>			Peribumi Sarawak <i>Sarawak Natives</i>		
	Lelaki <i>Male</i>	Perempuan <i>Female</i>	Jumlah <i>Total</i>	Lelaki <i>Male</i>	Perempuan <i>Female</i>	Jumlah <i>Total</i>	Lelaki <i>Male</i>	Perempuan <i>Female</i>	Jumlah <i>Total</i>
RE Kuala Kubu Bharu	0	0	0	0	0	0	0	0	0
RE Dungun	0	0	0	0	0	0	0	0	0
Jumlah / Total	0	0	0	0	0	0	0	0	0

Rumah Ehsan (RE)	Lain-lain <i>Others</i>			Jumlah <i>Total</i>		
	Lelaki <i>Male</i>	Perempuan <i>Female</i>	Jumlah <i>Total</i>	Lelaki <i>Male</i>	Perempuan <i>Female</i>	Jumlah <i>Total</i>
RE Kuala Kubu Bharu	1	0	1	4	9	13
RE Dungun	1	0	1	15	9	24
Jumlah / Total	2	0	2	19	18	37

Jadual 28.1: Penghuni mengikut Rumah Perlindungan dan Jantina, 2022

Table 28.1: Residents by Rumah Perlindungan and Sex, 2022

Rumah Perlindungan (RP)	Jantina Sex		
	Lelaki Male	Perempuan Female	Jumlah Total
RP Kanak-kanak 2 Bukit Senyum	21	0	21
RP Kanak-kanak Rembau	0	22	22
RP 4 (Lelaki)	91	0	91
Jumlah Total	112	22	134

*Penghuni pada Disember 2022

Residents as at December 2022

Jadual 28.2: Penghuni (Warganegara) mengikut Rumah Perlindungan, Kumpulan Etnik dan Jantina, 2022

Table 28.2: Residents (Citizens) by Rumah Perlindungan, Ethnic Group and Sex, 2022

Rumah Perlindungan (RP)	Kumpulan Etnik Ethnic Group							Jumlah Total
	Melayu Malay	Cina Chinese	India Indian	Peribumi Semenanjung Peninsular Natives	Peribumi Sabah Sabah Natives	Peribumi Sarawak Sarawak Natives	Lain-lain Others	
RP Kanak-kanak 2 Bukit Senyum	0	2	0	0	0	0	0	2
RP Kanak-kanak Rembau	1	2	0	0	0	0	0	3
RP 4 (Lelaki)	0	9	1	0	0	0	3	13
Jumlah Total	1	13	1	0	0	0	3	18

*Penghuni pada Disember 2022

Residents as at December 2022

Jadual 28.3: Penghuni (Bukan Warganegara) mengikut Rumah Perlindungan, Negara Asal dan Jantina, 2022

Table 28.3: Residents (Non Citizens) by Rumah Perlindungan, Country of Origin and Sex, 2022

Rumah Perlindungan (RP)	Negara Asal Country of Origin				
	Indonesia	Thailand	Myanmar	Vietnam	Kemboja
RP Kanak-kanak 2 Bukit Senyum	5	0	14	0	0
RP Kanak-kanak Rembau	8	11	0	0	0
RP 4 (Lelaki)	15	0	0	20	3
Jumlah Total	28	11	14	20	3

Rumah Perlindungan (RP)	Negara Asal Country of Origin					
	Nepal	India	Bangladesh	Pakistan	Taiwan	Jumlah Total
RP Kanak-kanak 2 Bukit Senyum	0	0	0	0	0	19
RP Kanak-kanak Rembau	0	0	0	0	0	19
RP 4 (Lelaki)	17	14	1	8	0	78
Jumlah Total	17	14	1	8	0	116

*Penghuni pada Disember 2022
Residents as at December 2022

Jadual 28.4: Kemasukan Penghuni (Warganegara) mengikut Rumah Perlindungan, Kumpulan Etnik dan Jantina, 2022

Table 28.4: Admission of Residents (Citizens) by Rumah Perlindungan, Ethnic Group and Sex, 2022

Rumah Perlindungan (RP)	Kumpulan Etnik <i>Ethnic Group</i>							Jumlah <i>Total</i>
	Melayu <i>Malay</i>	Cina <i>Chinese</i>	India <i>Indian</i>	Peribumi Semenanjung <i>Peninsular Natives</i>	Peribumi Sabah <i>Sabah Natives</i>	Peribumi Sarawak <i>Sarawak Natives</i>	Lain-lain <i>Others</i>	
RP Kanak-kanak 2 Bukit Senyum	0	0	2	0	0	0	0	2
RP Kanak-kanak Rembau	1	3	4	0	1	0	0	9
RP 4 (Lelaki)	0	12	2	0	0	0	2	16
Jumlah <i>Total</i>	1	15	8	0	1	0	2	27

Jadual 28.5: Kemasukan (Bukan Warganegara) mengikut Rumah Perlindungan, Negara Asal dan Jantina, 2022

Table 28.5: Admission of Residents (Non Citizens) by Rumah Perlindungan, Country of Origin and Sex, 2022

Rumah Perlindungan (RP)	Negara Asal Country of Origin				
	Indonesia	Thailand	Myanmar	Vietnam	Kemboja
RP Kanak-kanak 2 Bukit Senyum	5	0	20	0	0
RP Kanak-kanak Rembau	8	12	1	0	0
RP 4 (Lelaki)	21	0	8	32	3
Jumlah Total	34	12	29	32	3

Rumah Perlindungan (RP)	Negara Asal Country of Origin					Jumlah Total
	Nepal	India	Bangladesh	Pakistan	Taiwan	
RP Kanak-kanak 2 Bukit Senyum	0	0	0	0	0	25
RP Kanak-kanak Rembau	0	0	0	0	0	21
RP 4 (Lelaki)	0	11	1	0	1	77
Jumlah Total	0	11	1	0	1	123

Jadual 28.6: Pelepasan Penghuni (Warganegara) mengikut Rumah Perlindungan, Kumpulan Etnik dan Jantina, 2022

Table 28.6: Release of Residents (Citizens) by Rumah Perlindungan, Ethnic Group and Sex, 2022

Rumah Perlindungan (RP)	Kumpulan Etnik Ethnic Group							Jumlah Total
	Melayu Malay	Cina Chinese	India Indian	Peribumi Semenanjung Peninsular Natives	Peribumi Sabah Sabah Natives	Peribumi Sarawak Sarawak Natives	Lain-lain Others	
RP Kanak-kanak 2 Bukit Senyum	0	0	0	0	0	0	0	0
RP Kanak-kanak Rembau	2	3	2	1	1	0	0	9
RP 4 (Lelaki)	0	0	0	0	0	0	4	4
Jumlah Total	2	3	2	1	1	0	4	13

Jadual 28.7: Pelepasan Penghuni (Bukan Warganegara) mengikut Rumah Perlindungan, Negara Asal dan Jantina, 2022

Table 28.7: Release of Residents (Non Citizens) by Rumah Perlindungan, Country of Origin and Sex, 2022

Rumah Perlindungan (RP)	Negara Asal Country of Origin				
	Indonesia	Thailand	Myanmar	Vietnam	Kemboja
RP Kanak-kanak 2 Bukit Senyum	0	0	6	0	0
RP Kanak-kanak Rembau	0	1	1	0	0
RP 4 (Lelaki)	6	1	7	0	0
Jumlah Total	6	2	14	0	0

Rumah Perlindungan (RP)	Negara Asal Country of Origin					Jumlah Total
	Nepal	India	Bangladesh	Pakistan	Taiwan	
RP Kanak-kanak 2 Bukit Senyum	0	0	0	0	0	6
RP Kanak-kanak Rembau	0	0	0	0	0	2
RP 4 (Lelaki)	1	10	1	1	0	27
Jumlah Total	1	10	1	1	0	35



PENDUDUK **POPULATION**

Jadual 29.1: Penduduk mengikut Negeri dan Jantina, 2020-2022

Table 29.1: Population by State and Sex, 2020-2022

('000)

Negeri State	2020			2021			2022*		
	Lelaki Male	Perempuan Female	Jumlah Total	Lelaki Male	Perempuan Female	Jumlah Total	Lelaki Male	Perempuan Female	Jumlah Total
Johor	2,141.3	1,868.4	4,009.7	2,138.8	1,881.1	4,020.0	2,132.3	1,890.4	4,022.7
Kedah	1,087.3	1,044.1	2,131.4	1,095.8	1,055.9	2,151.7	1,104.3	1,066.6	2,170.9
Kelantan	900.1	892.4	1,792.5	909.7	902.6	1,812.3	917.7	911.6	1,829.3
Melaka	524.9	473.5	998.4	527.4	477.1	1,004.5	527.7	480.0	1,007.7
Negeri Sembilan	624.0	576.0	1,200.0	624.2	579.9	1,204.2	625.2	583.8	1,209.0
Pahang	844.2	747.1	1,591.3	847.0	754.4	1,601.5	851.2	761.4	1,612.5
Perak	1,300.2	1,195.8	2,496.0	1,309.0	1,206.8	2,515.8	1,306.6	1,215.1	2,521.7
Perlis	142.3	142.5	284.9	143.6	144.0	287.6	144.6	145.1	289.8
Pulau Pinang	892.6	847.9	1,740.4	891.4	848.6	1,740.0	889.6	849.1	1,738.6
Sabah	1,779.8	1,639.0	3,418.8	1,779.5	1,633.1	3,412.6	1,765.9	1,624.9	3,390.9
Sarawak	1,269.6	1,184.1	2,453.7	1,273.6	1,192.0	2,465.6	1,274.0	1,196.9	2,470.9
Selangor	3,710.8	3,283.7	6,994.4	3,710.0	3,304.7	7,014.7	3,713.3	3,324.8	7,038.2
Terengganu	587.9	561.6	1,149.4	599.1	571.5	1,170.7	607.0	580.0	1,187.0
W.P. Kuala Lumpur	1,058.9	923.2	1,982.1	1,045.2	918.8	1,964.0	1,031.2	914.1	1,945.2
W.P. Labuan	48.9	46.2	95.1	49.4	46.6	96.0	49.8	47.0	96.8
W.P. Putrajaya	53.6	55.6	109.2	56.7	58.5	115.2	59.2	61.1	120.3
Jumlah Total	16,966.2	15,481.2	32,447.4	17,000.5	15,575.8	32,576.3	16,989.5	15,652.0	32,651.6

Sumber / Source:

Jabatan Perangkaan Malaysia / Department of Statistics, Malaysia

Nota / Note:

* Permulaan / Preliminary

Jadual 29.2: Penduduk mengikut Kumpulan Umur dan Jantina, 2020-2022

Table 29.2: Population by Age Group and Sex, 2020-2022

('000)

Kumpulan Umur Age Group	2020			2021			2022 ^a		
	Lelaki Male	Perempuan Female	Jumlah Total	Lelaki Male	Perempuan Female	Jumlah Total	Lelaki Male	Perempuan Female	Jumlah Total
0 - 4	1,286.4	1,233.0	2,519.5	1,249.8	1,195.8	2,445.5	1,222.3	1,164.9	2,387.2
5 - 9	1,368.1	1,273.1	2,641.2	1,363.3	1,276.2	2,639.5	1,334.0	1,254.4	2,588.4
10 - 14	1,351.6	1,259.6	2,611.2	1,347.6	1,252.5	2,600.1	1,353.5	1,257.4	2,610.9
15 - 19	1,488.6	1,350.9	2,839.5	1,470.8	1,329.9	2,800.7	1,457.1	1,320.8	2,777.8
20 - 24	1,544.6	1,322.4	2,867.0	1,554.7	1,338.2	2,893.0	1,556.8	1,344.0	2,900.8
25 - 29	1,581.6	1,310.0	2,891.6	1,560.0	1,291.7	2,851.7	1,540.3	1,276.3	2,816.6
30 - 34	1,565.0	1,342.1	2,907.2	1,538.7	1,326.9	2,865.5	1,516.9	1,316.9	2,833.8
35 - 39	1,464.4	1,278.2	2,742.6	1,471.3	1,306.6	2,777.9	1,456.4	1,309.8	2,766.2
40 - 44	1,167.1	1,027.7	2,194.8	1,209.1	1,058.1	2,267.2	1,252.6	1,101.2	2,353.9
45 - 49	957.8	885.9	1,843.7	964.4	905.8	1,870.2	970.0	922.0	1,892.0
50 - 54	804.0	782.0	1,586.0	813.7	791.8	1,605.5	829.8	808.0	1,637.8
55 - 59	743.4	716.4	1,459.8	738.4	722.4	1,460.8	729.7	723.4	1,453.1
60 - 64	576.8	575.2	1,152.1	607.4	601.3	1,208.7	630.9	625.7	1,256.5
65 - 69	457.0	460.4	917.4	471.2	480.1	951.3	480.8	494.6	975.4
70 - 74	297.6	313.8	611.4	313.4	331.6	645.0	328.3	348.5	676.7
75 - 79	156.5	172.8	329.3	166.8	186.8	353.6	177.4	202.4	379.8
80 - 84	89.2	105.5	194.6	92.0	109.2	201.2	93.6	111.6	205.2
85+	66.5	72.0	138.5	67.9	71.1	139.1	69.3	70.2	139.5
Jumlah Total	16,966.2	15,481.2	32,447.4	17,000.5	15,575.8	32,576.3	16,999.5	15,652.0	32,651.6

Sumber/Source: **Sumber / Source:**
Jabatan Perangkaan Malaysia / Department of Statistics, Malaysia

Nota / Note:

^a Permulaan / Preliminary

Jabatan
KEBAJIKAN
Masyarakat



JABATAN KEBAJIKAN MSYARAKAT
Aras 6, 9-18, No 55, Persiaran Perdana,
Presint 4, 62100 Putrajaya

Tel: +603 - 8323 1656/ +603 8323 1658
Faks: +603 8323 2094

 facebook.com/pages/JKMHQ

 twitter@JKMHQ

 instagram@jkmhq

TALIAN
Kasih **15999**

ISSN 2180-1452



9 772180 145000

www.jkm.gov.my